

Федеральная служба государственной статистики

Территориальный орган Федеральной службы государственной статистики по Тульской области

Основные итоги

сельскохозяйственной микропереписи в Тульской области

2021 года

Официальное издание

ФЕДЕРАЛЬНАЯ СЛУЖБА ГОСУДАРСТВЕННОЙ СТАТИСТИКИ

Территориальный орган Федеральной службы государственной статистики по Тульской области

ОСНОВНЫЕ ИТОГИ СЕЛЬСКОХОЗЯЙСТВЕННОЙ МИКРОПЕРЕПИСИ В ТУЛЬСКОЙ ОБЛАСТИ 2021 года

Официальное издание

Тула, 2022г.

СПИСОК СОКРАЩЕНИЙ

тыс.	- тысяча
га	- гектар
шт.	- штук
кВт	- киловатт
л. с.	- лошадиная сила
куб. м	- кубический метр
кг	- килограмм
ц	- центнер
т	- тонна
г.	- год

В сборнике приняты условные обозначения:

- - явление отсутствует

0,0 - значение показателя меньше 0,1

0,00 -значение показателя меньше 0,01

В отдельных случаях незначительные расхождения между итогом и суммой данных объясняются их округлением.

ПРЕДИСЛОВИЕ

С 1 по 30 августа 2021 года, во исполнение Федерального закона от 21 июля 2005 г. No 108-ФЗ «О Всероссийской сельскохозяйственной переписи» и постановления Правительства Российской Федерации от 29 августа 2020 г. № 1315 «Об организации сельскохозяйственной микропереписи 2021 года», на территории страны впервые в российской и международной практике проведена сельскохозяйственная микроперепись с охватом не менее 30% от общей совокупности объектов переписи.

Основным документом, регламентирующим проведение сельскохозяйственной микропереписи, являются Основные методологические и организационные положения по подготовке и проведению сельскохозяйственной микропереписи. Разработка итогов сельскохозяйственной микропереписи 2021 года произведена по состоянию на 1 августа 2021 года. Итоги сельскохозяйственной микропереписи 2021 года издаются в сроки, установленные постановлением Правительства Российской Федерации.

В настоящем издании представлены окончательные итоги сельскохозяйственной микропереписи в разрезе категорий сельскохозяйственных производителей по Тульской области, муниципальным районам и городским округа по показателям, вошедшим в перечень сведений, подлежащих включению в состав окончательных итогов сельскохозяйственной микропереписи 2021 года.

Публикация включает информацию о числе объектов микропереписи, в том числе осуществлявших сельскохозяйственную деятельность, земельных ресурсах и их использовании, структуре сельскохозяйственных угодий, размерах посевных площадей сельскохозяйственных культур по видам, многолетних насаждений и ягодных культур по группам, поголовье сельскохозяйственных животных по группам и видам скота и птицы, об использовании площади теплиц и парников. Приводится информация о производственной инфраструктуре сельскохозяйственных организаций, крестьянских (фермерских) хозяйств и индивидуальных предпринимателей, а также условиях ведения ими хозяйственной деятельности.

Настоящее издание содержит комплексную таблицу с основными итогами сельскохозяйственных переписей 2016 и 2021 гг. в разрезе категорий хозяйств, в которой в целях обеспечения сопоставимости 2021 и 2016 годов по личным подсобным и другим индивидуальным хозяйствам граждан сельских населенных пунктов приводится дополнительный разрез данных, полученный на основе сведений информационного фонда Всероссийской сельскохозяйственной переписи 2016 года. В публикации размещены диаграммы, позволяющие сравнить итоги сельскохозяйственной микропереписи 2021 года с результатами Всероссийских сельскохозяйственных переписей 2006 и 2016 годов. Электронная версия сборника размещена в свободном интернет-доступе на официальном сайте Туластата.

СОДЕРЖАНИЕ

ПРЕДИСЛОВИЕ **3**

I. ОСНОВНЫЕ ИТОГИ СЕЛЬСКОХОЗЯЙСТВЕННЫХ ПЕРЕПИСЕЙ 2016 И 2021 ГГ. В РАЗРЕЗЕ КАТЕГОРИЙ ХОЗЯЙСТВ ТУЛЬСКОЙ ОБЛАСТИ **7**

ОСНОВНЫЕ ИТОГИ СЕЛЬСКОХОЗЯЙСТВЕННОЙ ПЕРЕПИСИ 2021 ГГ. В РАЗРЕЗЕ КАТЕГОРИЙ ХОЗЯЙСТВ 9

Муниципальные районы Тульской области *9*

Городские округа Тульской области *14*

II. ЧИСЛО ОБЪЕКТОВ МИКРОПЕРЕПИСИ **19**

ЧИСЛО ОБЪЕКТОВ МИКРОПЕРЕПИСИ ПО КАТЕГОРИЯМ ХОЗЯЙСТВ 19

ЧИСЛО ОБЪЕКТОВ МИКРОПЕРЕПИСИ, ОСУЩЕСТВЛЯВШИХ СЕЛЬСКОХОЗЯЙСТВЕННУЮ ДЕЯТЕЛЬНОСТЬ В I ПОЛУГОДИИ 2021 Г., ПО КАТЕГОРИЯМ ХОЗЯЙСТВ 20

УДЕЛЬНЫЙ ВЕС ОБЪЕКТОВ МИКРОПЕРЕПИСИ, ОСУЩЕСТВЛЯВШИХ СЕЛЬСКОХОЗЯЙСТВЕННУЮ ДЕЯТЕЛЬНОСТЬ В I ПОЛУГОДИИ 2021 Г., ПО КАТЕГОРИЯМ ХОЗЯЙСТВ 21

ХАРАКТЕРИСТИКА НЕКОММЕРЧЕСКИХ ТОВАРИЩЕСТВ 22

III. ЗЕМЕЛЬНЫЕ РЕСУРСЫ **23**

ПЛОЩАДЬ СЕЛЬСКОХОЗЯЙСТВЕННЫХ УГОДИЙ СЕЛЬСКОХОЗЯЙСТВЕННЫХ ОРГАНИЗАЦИЙ 23

ПЛОЩАДЬ СЕЛЬСКОХОЗЯЙСТВЕННЫХ УГОДИЙ КРЕСТЬЯНСКИХ (ФЕРМЕРСКИХ) ХОЗЯЙСТВ И ИНДИВИДУАЛЬНЫХ ПРЕДПРИНИМАТЕЛЕЙ 24

ПЛОЩАДЬ СЕЛЬСКОХОЗЯЙСТВЕННЫХ УГОДИЙ ЛИЧНЫХ ПОДСОБНЫХ И ДРУГИХ ИНДИВИДУАЛЬНЫХ ХОЗЯЙСТВ ГРАЖДАН СЕЛЬСКИХ НАСЕЛЕННЫХ ПУНКТОВ 25

СТРУКТУРА СЕЛЬСКОХОЗЯЙСТВЕННЫХ УГОДИЙ В СЕЛЬСКОХОЗЯЙСТВЕННЫХ ОРГАНИЗАЦИЯХ 26

СТРУКТУРА СЕЛЬСКОХОЗЯЙСТВЕННЫХ УГОДИЙ В КРЕСТЬЯНСКИХ (ФЕРМЕРСКИХ) ХОЗЯЙСТВАХ И У ИНДИВИДУАЛЬНЫХ ПРЕДПРИНИМАТЕЛЕЙ 27

СТРУКТУРА СЕЛЬСКОХОЗЯЙСТВЕННЫХ УГОДИЙ В ЛИЧНЫХ ПОДСОБНЫХ И ДРУГИХ ИНДИВИДУАЛЬНЫХ ХОЗЯЙСТВАХ ГРАЖДАН СЕЛЬСКИХ НАСЕЛЕННЫХ ПУНКТОВ 28

СТРУКТУРА ОБЩЕЙ ЗЕМЕЛЬНОЙ ПЛОЩАДИ ПО ВИДАМ ИСПОЛЬЗОВАНИЯ В ЛИЧНЫХ ПОДСОБНЫХ И ДРУГИХ ИНДИВИДУАЛЬНЫХ ХОЗЯЙСТВАХ ГРАЖДАН СЕЛЬСКИХ НАСЕЛЕННЫХ ПУНКТОВ 29

IV. ПЛОЩАДЬ СЕЛЬСКОХОЗЯЙСТВЕННЫХ КУЛЬТУР **30**

ОБЩАЯ ПОСЕВНАЯ ПЛОЩАДЬ СЕЛЬСКОХОЗЯЙСТВЕННЫХ КУЛЬТУР ПОД УРОЖАЙ 2021 Г. ПО КАТЕГОРИЯМ ХОЗЯЙСТВ 30

ПОСЕВНАЯ ПЛОЩАДЬ ЗЕРНОВЫХ И ЗЕРНОБОБОВЫХ КУЛЬТУР ПОД УРОЖАЙ 2021 Г. ПО КАТЕГОРИЯМ ХОЗЯЙСТВ 31

ПОСЕВНАЯ ПЛОЩАДЬ ПШЕНИЦЫ ПОД УРОЖАЙ 2021 Г. ПО КАТЕГОРИЯМ ХОЗЯЙСТВ 32

ПОСЕВНАЯ ПЛОЩАДЬ ЯЧМЕНЯ ПОД УРОЖАЙ 2021 Г. ПО КАТЕГОРИЯМ ХОЗЯЙСТВ 33

ПОСЕВНАЯ ПЛОЩАДЬ ОВСА ПОД УРОЖАЙ 2021 Г. ПО КАТЕГОРИЯМ ХОЗЯЙСТВ 34

ПОСЕВНАЯ ПЛОЩАДЬ КУКУРУЗЫ НА ЗЕРНО ПОД УРОЖАЙ 2021 Г. ПО КАТЕГОРИЯМ ХОЗЯЙСТВ 35

ПОСЕВНАЯ ПЛОЩАДЬ ГРЕЧИХИ ПОД УРОЖАЙ 2021 Г. ПО КАТЕГОРИЯМ ХОЗЯЙСТВ 36

ПОСЕВНАЯ ПЛОЩАДЬ ТЕХНИЧЕСКИХ КУЛЬТУР ПОД УРОЖАЙ 2021 Г. ПО КАТЕГОРИЯМ ХОЗЯЙСТВ 37

ПОСЕВНАЯ ПЛОЩАДЬ ПОДСОЛНЕЧНИКА НА ЗЕРНО ПОД УРОЖАЙ 2021 Г. ПО КАТЕГОРИЯМ ХОЗЯЙСТВ 38
ПОСЕВНАЯ ПЛОЩАДЬ СОИ НА ЗЕРНО ПОД УРОЖАЙ 2021 Г. ПО КАТЕГОРИЯМ ХОЗЯЙСТВ 39
ПОСЕВНАЯ ПЛОЩАДЬ РАПСА ПОД УРОЖАЙ 2021 Г. ПО КАТЕГОРИЯМ ХОЗЯЙСТВ 40
ПОСЕВНАЯ ПЛОЩАДЬ КАРТОФЕЛЯ ПОД УРОЖАЙ 2021 Г. ПО КАТЕГОРИЯМ ХОЗЯЙСТВ 41
ПОСЕВНАЯ ПЛОЩАДЬ ОВОЩЕЙ ОТКРЫТОГО ГРУНТА ПОД УРОЖАЙ 2021 Г. ПО КАТЕГОРИЯМ ХОЗЯЙСТВ 42
ПОСЕВНАЯ ПЛОЩАДЬ КОРМОВЫХ КУЛЬТУР ПОД УРОЖАЙ 2021 Г. ПО КАТЕГОРИЯМ ХОЗЯЙСТВ 43
СТРУКТУРА ПОСЕВНЫХ ПЛОЩАДЕЙ ПОД УРОЖАЙ 2021 Г. ПО ВИДАМ СЕЛЬСКОХОЗЯЙСТВЕННЫХ КУЛЬТУР В СЕЛЬСКОХОЗЯЙСТВЕННЫХ ОРГАНИЗАЦИЯХ 44
СТРУКТУРА ПОСЕВНЫХ ПЛОЩАДЕЙ ПОД УРОЖАЙ 2021 Г. ПО ВИДАМ СЕЛЬСКОХОЗЯЙСТВЕННЫХ КУЛЬТУР В СЕЛЬСКОХОЗЯЙСТВЕННЫХ ОРГАНИЗАЦИЯХ, НЕ ОТНОСЯЩИХСЯ К СУБЪЕКТАМ МАЛОГО ПРЕДПРИНИМАТЕЛЬСТВА 46
СТРУКТУРА ПОСЕВНЫХ ПЛОЩАДЕЙ ПОД УРОЖАЙ 2021 Г. ПО ВИДАМ СЕЛЬСКОХОЗЯЙСТВЕННЫХ КУЛЬТУР В МАЛЫХ СЕЛЬСКОХОЗЯЙСТВЕННЫХ ПРЕДПРИЯТИЯХ 48
СТРУКТУРА ПОСЕВНЫХ ПЛОЩАДЕЙ ПОД УРОЖАЙ 2021 Г. ПО ВИДАМ СЕЛЬСКОХОЗЯЙСТВЕННЫХ КУЛЬТУР В КРЕСТЬЯНСКИХ (ФЕРМЕРСКИХ) ХОЗЯЙСТВАХ И У ИНДИВИДУАЛЬНЫХ ПРЕДПРИНИМАТЕЛЕЙ 50
СТРУКТУРА ПОСЕВНЫХ ПЛОЩАДЕЙ ПОД УРОЖАЙ 2021 Г. ПО ВИДАМ СЕЛЬСКОХОЗЯЙСТВЕННЫХ КУЛЬТУР В ЛИЧНЫХ ПОДСОБНЫХ И ДРУГИХ ИНДИВИДУАЛЬНЫХ ХОЗЯЙСТВАХ ГРАЖДАН СЕЛЬСКИХ НАСЕЛЕННЫХ ПУНКТОВ 52

V.ИСПОЛЬЗОВАНИЕ ПЛОЩАДИ ТЕПЛИЦ И ПАРНИКОВ 53

ПЛОЩАДЬ ТЕПЛИЦ И ПАРНИКОВ ПО КАТЕГОРИЯМ ХОЗЯЙСТВ 53

VI. ПЛОЩАДИ МНОГОЛЕТНИХ ПЛОДОВЫХ НАСАЖДЕНИЙ И ЯГОДНЫХ КУЛЬТУР ПО КАТЕГОРИЯМ ХОЗЯЙСТВ 54

СТРУКТУРА ПЛОЩАДЕЙ МНОГОЛЕТНИХ ПЛОДОВЫХ НАСАЖДЕНИЙ И ЯГОДНЫХ КУЛЬТУР ПО ВИДАМ В СЕЛЬСКОХОЗЯЙСТВЕННЫХ ОРГАНИЗАЦИЯХ 55
СТРУКТУРА ПЛОЩАДЕЙ МНОГОЛЕТНИХ ПЛОДОВЫХ НАСАЖДЕНИЙ И ЯГОДНЫХ КУЛЬТУР ПО ВИДАМ В КРЕСТЬЯНСКИХ (ФЕРМЕРСКИХ) ХОЗЯЙСТВАХ И У ИНДИВИДУАЛЬНЫХ ПРЕДПРИНИМАТЕЛЕЙ 56

VII. ПОГОЛОВЬЕ СЕЛЬСКОХОЗЯЙСТВЕННЫХ ЖИВОТНЫХ 57

ПОГОЛОВЬЕ КРУПНОГО РОГАТОГО СКОТА ПО КАТЕГОРИЯМ ХОЗЯЙСТВ 57
ПОГОЛОВЬЕ КОРОВ ПО КАТЕГОРИЯМ ХОЗЯЙСТВ 58
ПОГОЛОВЬЕ МОЛОЧНОГО КРУПНОГО РОГАТОГО СКОТА ПО КАТЕГОРИЯМ ХОЗЯЙСТВ 59
ПОГОЛОВЬЕ СВИНЕЙ ПО КАТЕГОРИЯМ ХОЗЯЙСТВ 60
ПОГОЛОВЬЕ ОВЕЦ ПО КАТЕГОРИЯМ ХОЗЯЙСТВ 61
ПОГОЛОВЬЕ КОЗ ПО КАТЕГОРИЯМ ХОЗЯЙСТВ 62
ПОГОЛОВЬЕ ПТИЦЫ ВСЕХ ВИДОВ ПО КАТЕГОРИЯМ ХОЗЯЙСТВ 63
ПОГОЛОВЬЕ ЛОШАДЕЙ ПО КАТЕГОРИЯМ ХОЗЯЙСТВ 64
ПОГОЛОВЬЕ КРОЛИКОВ ДОМАШНИХ ПО КАТЕГОРИЯМ ХОЗЯЙСТВ 65
ЧИСЛО СЕМЕЙ ПЧЕЛ МЕДОНОСНЫХ ПО КАТЕГОРИЯМ ХОЗЯЙСТВ 66

VIII. ПРОИЗВОДСТВЕННАЯ ИНФРАСТРУКТУРА 67

МОЩНОСТИ ЕДИНОВРЕМЕННОГО ХРАНЕНИЯ В СЕЛЬСКОХОЗЯЙСТВЕННЫХ ОРГАНИЗАЦИЯХ 67
МОЩНОСТИ ЕДИНОВРЕМЕННОГО ХРАНЕНИЯ В КРЕСТЬЯНСКИХ (ФЕРМЕРСКИХ) ХОЗЯЙСТВАХ И У ИНДИВИДУАЛЬНЫХ ПРЕДПРИНИМАТЕЛЕЙ 68

IX. УСЛОВИЯ ВЕДЕНИЯ ХОЗЯЙСТВЕННОЙ ДЕЯТЕЛЬНОСТИ 69

ДОЛЯ ОБЪЕКТОВ МИКРОПЕРЕПИСИ, ПОЛУЧАВШИХ КРЕДИТНЫЕ СРЕДСТВА В 2020 Г. 69

ДОЛЯ ОБЪЕКТОВ МИКРОПЕРЕПИСИ, ПОЛУЧАВШИХ СУБСИДИИ (ДОТАЦИИ) ЗА СЧЕТ СРЕДСТВ ФЕДЕРАЛЬНОГО БЮДЖЕТА И / ИЛИ БЮДЖЕТА СУБЪЕКТА РОССИЙСКОЙ ФЕДЕРАЦИИ В 2020 Г. 70

X. ГРУППИРОВКИ 71

ГРУППИРОВКА СЕЛЬСКОХОЗЯЙСТВЕННЫХ ОРГАНИЗАЦИЙ ПО РАЗМЕРУ СЕЛЬСКОХОЗЯЙСТВЕННЫХ УГОДИЙ 71

ГРУППИРОВКА СЕЛЬСКОХОЗЯЙСТВЕННЫХ ОРГАНИЗАЦИЙ ПО РАЗМЕРУ ОБЩЕЙ ПОСЕВНОЙ ПЛОЩАДИ ПОД УРОЖАЙ 2021 Г. 72

ГРУППИРОВКА СЕЛЬСКОХОЗЯЙСТВЕННЫХ ОРГАНИЗАЦИЙ ПО РАЗМЕРУ ПОСЕВНОЙ ПЛОЩАДИ ЗЕРНОВЫХ И ЗЕРНОБОБОВЫХ КУЛЬТУР ПОД УРОЖАЙ 2021 Г. 73

ГРУППИРОВКА СЕЛЬСКОХОЗЯЙСТВЕННЫХ ОРГАНИЗАЦИЙ ПО ПОГОЛОВЬЮ КРУПНОГО РОГАТОГО СКОТА 74

ГРУППИРОВКА СЕЛЬСКОХОЗЯЙСТВЕННЫХ ОРГАНИЗАЦИЙ ПО ПОГОЛОВЬЮ СВИНЕЙ 75

ГРУППИРОВКА СЕЛЬСКОХОЗЯЙСТВЕННЫХ ОРГАНИЗАЦИЙ ПО ПОГОЛОВЬЮ ПТИЦЫ ВСЕХ ВИДОВ 76

ГРУППИРОВКА КРЕСТЬЯНСКИХ (ФЕРМЕРСКИХ) ХОЗЯЙСТВ И ИНДИВИДУАЛЬНЫХ ПРЕДПРИНИМАТЕЛЕЙ ПО РАЗМЕРУ СЕЛЬСКОХОЗЯЙСТВЕННЫХ УГОДИЙ 77

ГРУППИРОВКА КРЕСТЬЯНСКИХ (ФЕРМЕРСКИХ) ХОЗЯЙСТВ И ИНДИВИДУАЛЬНЫХ ПРЕДПРИНИМАТЕЛЕЙ ПО РАЗМЕРУ ОБЩЕЙ ПОСЕВНОЙ ПЛОЩАДИ ПОД УРОЖАЙ 2021 Г. 78

ГРУППИРОВКА КРЕСТЬЯНСКИХ (ФЕРМЕРСКИХ) ХОЗЯЙСТВ И ИНДИВИДУАЛЬНЫХ ПРЕДПРИНИМАТЕЛЕЙ ПО РАЗМЕРУ ПОСЕВНОЙ ПЛОЩАДИ ЗЕРНОВЫХ И ЗЕРНОБОБОВЫХ КУЛЬТУР ПОД УРОЖАЙ 2021 Г. 79

ГРУППИРОВКА КРЕСТЬЯНСКИХ (ФЕРМЕРСКИХ) ХОЗЯЙСТВ И ИНДИВИДУАЛЬНЫХ ПРЕДПРИНИМАТЕЛЕЙ ПО ПОГОЛОВЬЮ КРУПНОГО РОГАТОГО СКОТА 80

ГРУППИРОВКА КРЕСТЬЯНСКИХ (ФЕРМЕРСКИХ) ХОЗЯЙСТВ И ИНДИВИДУАЛЬНЫХ ПРЕДПРИНИМАТЕЛЕЙ ПО ПОГОЛОВЬЮ ОВЕЦ И КОЗ 81

ГРУППИРОВКА ЛИЧНЫХ ПОДСОБНЫХ И ДРУГИХ ИНДИВИДУАЛЬНЫХ ХОЗЯЙСТВ ГРАЖДАН СЕЛЬСКИХ НАСЕЛЕННЫХ ПУНКТОВ ПО РАЗМЕРУ ЗЕМЕЛЬНОЙ ПЛОЩАДИ 82

ГРУППИРОВКА ЛИЧНЫХ ПОДСОБНЫХ И ДРУГИХ ИНДИВИДУАЛЬНЫХ ХОЗЯЙСТВ ГРАЖДАН СЕЛЬСКИХ НАСЕЛЕННЫХ ПУНКТОВ ПО РАЗМЕРУ ОБЩЕЙ ПОСЕВНОЙ ПЛОЩАДИ ПОД УРОЖАЙ 2021 Г. 83

ГРУППИРОВКА ЛИЧНЫХ ПОДСОБНЫХ И ДРУГИХ ИНДИВИДУАЛЬНЫХ ХОЗЯЙСТВ ГРАЖДАН СЕЛЬСКИХ НАСЕЛЕННЫХ ПУНКТОВ ПО РАЗМЕРУ ПОСЕВНОЙ ПЛОЩАДИ КАРТОФЕЛЯ ПОД УРОЖАЙ 2021 Г. 84

ГРУППИРОВКА ЛИЧНЫХ ПОДСОБНЫХ И ДРУГИХ ИНДИВИДУАЛЬНЫХ ХОЗЯЙСТВ ГРАЖДАН СЕЛЬСКИХ НАСЕЛЕННЫХ ПУНКТОВ ПО РАЗМЕРУ ПОСЕВНОЙ ПЛОЩАДИ ОВОЩЕЙ ОТКРЫТОГО ГРУНТА ПОД УРОЖАЙ 2021 Г. 85

ГРУППИРОВКА ЛИЧНЫХ ПОДСОБНЫХ И ДРУГИХ ИНДИВИДУАЛЬНЫХ ХОЗЯЙСТВ ГРАЖДАН СЕЛЬСКИХ НАСЕЛЕННЫХ ПУНКТОВ ПО ПОГОЛОВЬЮ КРУПНОГО РОГАТОГО СКОТА 86

XI. ДИАГРАММЫ 87

МЕТОДОЛОГИЧЕСКИЕ ПОЯСНЕНИЯ 101

I. ОСНОВНЫЕ ИТОГИ СЕЛЬСКОХОЗЯЙСТВЕННЫХ ПЕРЕПИСЕЙ 2016 И 2021 ГГ. В РАЗРЕЗЕ КАТЕГОРИЙ ХОЗЯЙСТВ ТУЛЬСКОЙ ОБЛАСТИ

	Сельскохозяйственные организации		Крестьянские (фермерские) хозяйства и индивидуальные предприниматели		Личные подсобные и другие индивидуальные хозяйства граждан-всего	Личные подсобные и другие индивидуальные хозяйства граждан сельских населенных пунктов	
	2016	2021	2016	2021	2016[1)]	2016[2)]	2021
Число организаций (хозяйств) - всего	**536**	**387**	**926**	**674**	**248188**	**165089**	**156775**
из них: осуществлявшие сельскохозяйственную деятельность в I полугодии	345	323	696	599	189814	122738	106601
в процентах от общего числа соответствующей категории организаций (хозяйств)	64.4	83.5	75.2	88.9	76.5	74.3	68.0
Общая площадь сельскохозяйственных угодий, га	**847318.7**	**902462.9**	**232222.9**	**285540.2**	**47959.6**	**42865.0**	**26530.9**
в том числе: пашня	737493.6	778387.3	215463.9	269821.4	18408.7	16117.7	9270.8
сенокосы	19826.1	14251.5	4902.9	3154.4	3688.6	3679.4	1336.7
пастбища	28540.5	16541.7	4824.5	3368.9	659.0	656.7	392.9
многолетние насаждения	10963.0	78337.7	1531.8	3023.5	2888.0	2119.8	1177.1
залежь	50495.5	14944.7	5499.8	6172.0	22315.3	20291.4	14353.4
Из общей площади сельскохозяйственных угодий фактически использовались, га	750632.2	863276.1	216846.3	271208.7	25644.3	22573.6	12177.5
в процентах от общей площади сельскохозяйственных угодий соответствующей категории организаций (хозяйств)	88.6	95.7	93.4	95.0	53.5	52.7	45.9
Посевная площадь сельскохозяйственных культур под урожай - всего, га	**603905.9**	**689744.1**	**184557.7**	**235479.6**	**14904.6**	**12898.5**	**7803.0**
в том числе: Зерновые и зернобобовые культуры - всего	426843.0	440305.2	144365.7	183084.0	1288.5	1282.5	340.9
Технические культуры - всего	90066.0	135920.7	16424.2	31554.1	0.1	0.1	4.7
Картофель	11975.9	10034.4	7326.1	9094.4	10572.1	9179.6	6326.2
Овощные и бахчевые культуры – всего[1)]	1367.6	1548.2	493.8	605.6	2327.7	1726.9	1082.1
Кормовые культуры	73653.4	101935.6	15947.9	11141.5	716.2	709.3	49.0
Структура посевных площадей по видам сельскохозяйственных культур (в процентах от общей посевной площади соответствующей категории организаций (хозяйств))	**100.0**	**100.0**	**100.0**	**100.0**	**100.0**	**100.0**	**100.0**
Зерновые и зернобобовые культуры - всего	70.7	63.8	78.2	77.7	8.6	9.9	4.4
Технические культуры - всего	14.9	19.7	8.9	13.4	0.0	0.0	0.1
Картофель	2.0	1.5	4.0	3.9	70.9	71.2	81.1
Овощные и бахчевые культуры – всего[3)]	0.2	0.2	0.3	0.3	15.6	13.4	13.9
Кормовые культуры	12.2	14.8	8.6	4.7	4.8	5.5	0.6

продолжение

	Сельскохозяйственные организации		Крестьянские (фермерские) хозяйства и индивидуальные предприниматели		Личные подсобные и другие индивидуальные хозяйства граждан-всего	Личные подсобные и другие индивидуальные хозяйства граждан сельских населенных пунктов	
	2016	2021	2016	2021	2016[1)]	2016[2)]	2021
Площади многолетних плодовых насаждений и ягодных культур - всего, га	**8615.7**	**5774.4**	**543.4**	**1366.8**	**2827.5**	**2081.8**	**1170.2**
Поголовье сельскохозяйственных животных, голов:							
Крупный рогатый скот - всего	58288	139621	9541	14220	14913	14107	6669
из него коровы	23006	52266	3559	5623	5973	5652	4062
Свиньи	65463	360302	2588	500	13673	12729	6710
Овцы и козы - всего	13550	34975	15598	8373	39429	36638	21860
Птица - всего	3694873	6597650	48953	25048	777562	668586	545795
Лошади	345	351	58	37	676	599	470
Кролики домашние	35537	20	195	476	53094	44537	25671
Пчелы медоносные (семьи), тыс. шт.	609	378	1283	1146	29678	27073	38263
В среднем на одну организацию (хозяйство):							
общая площадь сельскохозяйственных угодий, га	1 580.8	2 331.9	250.8	423.7	0.2	0.3	0.2
общая посевная площадь сельскохозяйственных культур под урожай соответствующего года, га[4)]	2 068.2	2 437.3	339.3	466.3	0.1	0.1	0.1
поголовье сельскохозяйственных животных, голов[5)]:	-	-	-	-	-	-	-
крупный рогатый скот	787.7	2 685.0	51.6	96.7	3.2	3.3	2.9
из него коровы	365.2	1 112.0	23.0	44.6	1.7	1.7	2.1
свиньи	3 636.8	27 715.5	45.4	22.7	3.3	3.3	2.9
птица	205 270.7	471 260.7	526.4	927.7	22.1	23.0	21.9
Число организаций (хозяйств), получавших кредитные средства в предшествующем переписи году, всего, тыс.	80	129	99	95	-	-	-
Число организаций (хозяйств), получавших субсидии (дотации) в предшествующем переписи году, всего, тыс.	210	163	284	131	-	-	-

[1)] По хозяйствам граждан в сельских поселениях, городских округах и городских поселениях.

[2)] Данные за 2016 год в целях сопоставимости приводятся по сельским населенным пунктам на основе произошедших преобразований административно-территориальных и муниципальных образований в Российской Федерации (Федеральный закон 06.10.2003 № 131-ФЗ (редакция от 14.07.2022) "Об общих принципах организации местного самоуправления в Российской Федерации").

[3)] Включая овощи закрытого грунта по личным подсобным и другим индивидуальным хозяйствам граждан сельских населенных пунктов.

[4)] В расчете на одну организацию (хозяйство), имевшую общую посевную площадь.

[5)] В расчете на одну организацию (хозяйство), имевшую поголовье скота соответствующего вида.

ОСНОВНЫЕ ИТОГИ СЕЛЬСКОХОЗЯЙСТВЕННОЙ ПЕРЕПИСИ 2021 ГГ. В РАЗРЕЗЕ КАТЕГОРИЙ ХОЗЯЙСТВ

Муниципальные районы Тульской области

	Сельскохозяйственные организации	из них		Крестьянские (фермерские) хозяйства и индивидуальные предприниматели	в том числе		Личные подсобные и другие индивидуальные хозяйства граждан сельских населенных пунктов
		сельскохозяйственные организации, не относящиеся к субъектам малого предпринимательства	малые предприятия, включая микропредприятия		крестьянские (фермерские) хозяйства	индивидуальные предприниматели	
	1	2	3	4	5	6	7
Число организаций (хозяйств) - всего	**312.0**	**80.0**	**227.0**	**546.0**	**480.0**	**66.0**	**112 970.0**
из них: осуществлявшие сельскохозяйственную деятельность в I полугодии	259.0	64.0	192.0	491.0	435.0	56.0	73 985.0
в процентах от общего числа соответствующей категории организаций (хозяйств)	83.0	80.0	84.6	89.9	90.6	84.8	65.5
Общая площадь сельскохозяйственных угодий, га	**696 609.1**	**293 109.9**	**403 007.7**	**221 138.8**	**201 979.1**	**19 159.7**	**20 111.0**
в том числе: пашня	655 021.7	278 278.4	376 294.3	210 261.1	192 862.8	17 398.3	6 127.5
сенокосы	9 712.2	6 584.1	3 107.1	2 682.8	2 103.4	579.4	962.4
пастбища	11 355.6	3 112.0	8 243.6	3 261.4	2 646.4	615.0	327.2
многолетние насаждения	7 328.5	1 001.0	6 326.0	1 439.1	1 006.1	433.0	770.2
залежь	13 191.1	4 134.4	9 036.7	3 494.4	3 360.4	134.0	11 923.6
Из общей площади сельскохозяйственных угодий фактически использовались, га	661 089.8	282 499.5	378 118.8	208 418.8	190 228.1	18 190.7	8 187.4
в процентах от общей площади сельскохозяйственных угодий соответствующей категории организаций (хозяйств)	94.9	96.4	93.8	94.2	*94.2*	94.9	40.7
Посевная площадь сельскохозяйственных культур под урожай - всего, га	**582 819.9**	**255 983.5**	**326 436.4**	**179 777.6**	**167 092.9**	**12 684.7**	**5 448.2**
в том числе: Зерновые и зернобобовые культуры - всего	369 941.5	138 075.0	231 593.5	141 531.0	130 528.0	11 003.0	334.5
из них: пшеница	257 453.1	84 905.0	172 275.1	101 964.8	93 829.8	8 135.0	...
рожь	...	...	...	...	...	...	0.3
ячмень	60 413.2	27 224.0	33 189.2	25 275.7	22 974.7	2 301.0	...
овес	10 016.2	...	...	6 059.5	5 785.5	274.0	...
кукуруза на зерно	13 182.0	10 294.0	2 888.0	745.0	745.0	-	...
просо	...	-	...	...	...	-	...
гречиха	8 986.3	...	...	4 692.0	...	...	12.2

продолжение

	Сельскохозяйственные организации	из них		Крестьянские (фермерские) хозяйства и индивидуальные предприниматели	в том числе		Личные подсобные и другие индивидуальные хозяйства граждан сельских населенных пунктов
		сельскохозяйственные организации, не относящиеся к субъектам малого предпринимательства	малые предприятия, включая микропредприятия		крестьянские (фермерские) хозяйства	индивидуальные предприниматели	
	1	2	3	4	5	6	7
рис	-	-	-	-	-	-	-
зернобобовые культуры	18 933.2	11 378.0	7 555.2	...	...	-	0.0
Технические культуры - всего	111 611.3	42 869.1	68 686.2	26 467.1	25 242.1	1 225.0	4.6
из них: сахарная свекла (кроме кормовой)	...	...	...	...	...	-	...
подсолнечник на зерно	26 001.0	4 521.0	21 480.0	3 891.6	...	...	...
лен-кудряш (масличный)	...	-	...	-	-	-	-
соя	31 268.1	13 371.0	17 897.1	4 910.5	...	...	...
рапс	51 487.2	23 407.1	28 024.1	16 737.0	...	...	-
эфиромасличные культуры	...	...	...	330.0	...	...	-
лекарственные культуры	-	-	-	...	...	-	-
Картофель	9 890.9	...	...	3 055.6	...	...	4 339.8
Овощные и бахчевые культуры – всего[1)]	1 279.4	...	...	...	...	18.0	726.0
из них: овощи открытого грунта – всего	1 279.4	...	...	272.8	254.8	18.0	665.3
из них капуста (всех видов)	...	...	...	120.2	...	...	92.5
огурцы	27.0	-	27.0	...	...	-	83.5
помидоры	...	-	...	...	...	-	74.4
свекла столовая	...	...	...	...	...	-	58.9
морковь столовая	...	...	...	5.6	5.6	-	75.0
лук репчатый	105.1	...	...	...	...	-	74.5
чеснок	...	...	...	...	...	-	47.9
кабачки, патиссоны	...	-	...	23.0	23.0	-	45.1
продовольственные бахчевые культуры	-	-	-	-	-	-	1.6
Кормовые культуры	90 096.8	67 244.0	22 852.8	8 409.1	...	...	43.3
Структура посевных площадей по видам сельскохозяйственных культур (в процентах от общей посевной площади соответствующей категории организаций (хозяйств))	**100.0**	**100.0**	**100.0**	**100.0**	**100.0**	**100.0**	**100.0**
Зерновые и зернобобовые культуры - всего	63.5	53.9	70.9	78.7	78.1	86.7	6.1
из них: пшеница	44.2	33.2	52.8	56.7	56.2	64.1	...
рожь	...	...	...	0.4	...	...	0.0

продолжение

	Сельскохозяйственные организации	из них		Крестьянские (фермерские) хозяйства и индивидуальные предприниматели	в том числе		Личные подсобные и другие индивидуальные хозяйства граждан сельских населенных пунктов
		сельскохозяйственные организации, не относящиеся к субъектам малого предпринимательства	малые предприятия, включая микропредприятия		крестьянские (фермерские) хозяйства	индивидуальные предприниматели	
	1	2	3	4	5	6	7
ячмень	10.4	10.6	10.2	14.1	13.7	18.1	...
овес	1.7	...	...	3.4	3.5	2.2	...
кукуруза на зерно	2.3	4.0	0.9	0.4	0.4	-	...
просо	...	-	...	...	...	-	...
гречиха	1.5	...	...	2.6	...	...	0.2
рис	-	-	-	-	-	-	-
зернобобовые культуры	3.2	4.4	2.3	...	...	-	0.0
Технические культуры - всего	19.2	16.7	21.0	14.7	15.1	9.7	0.1
из них: сахарная свекла (кроме кормовой)	...	...	...	...	...	-	...
подсолнечник на зерно	4.5	1.8	6.6	2.2	...	...	...
лен-кудряш (масличный)	...	-	...	-	-	-	-
соя	5.4	5.2	5.5	2.7	...	...	...
рапс	8.8	9.1	8.6	9.3	...	...	-
эфиромасличные культуры	...	...	...	0.2	...	...	-
лекарственные культуры	-	-	-	...	...	-	-
Картофель	1.7	...	...	1.7	...	...	79.7
Овощные и бахчевые культуры – всего[1)]	0.2	...	...	0.2	0.2	0.1	13.3
из них: овощи открытого грунта – всего	0.2	...	...	0.2	0.2	0.1	12.2
из них: капуста (всех видов)	...	...	...	0.1	...	...	1.7
огурцы	0.0	-	0.0	...	...	-	1.5
помидоры	...	-	...	...	...	-	1.4
свекла столовая	...	...	...	...	...	-	1.1
морковь столовая	...	...	...	0.0	0.0	-	1.4
лук репчатый	0.0	...	...	...	...	-	1.4
чеснок	...	...	...	...	...	-	0.9
кабачки, патиссоны	...	-	...	0.0	0.0	-	0.8
продовольственные бахчевые культуры	-	-	-	-	-	-	0.0
Кормовые культуры	15.5	26.3	7.0	4.7	...	...	0.8
Площади многолетних плодовых насаждений и ягодных культур - всего[2)], га	**5 143.6**	**...**	**5 100.1**	**1 341.4**	**920.4**	**421.0**	**765.4**
в том числе: семечковые культуры	4 829.1	...	...	832.1	444.1	388.0	361.1
косточковые культуры	77.0	-	...	...	...	...	239.8

продолжение

	Сельскохозяйственные организации	из них		Крестьянские (фермерские) хозяйства и индивидуальные предприниматели	в том числе		Личные подсобные и другие индивидуальные хозяйства граждан сельских населенных пунктов
		сельскохозяйственные организации, не относящиеся к субъектам малого предпринимательства	малые предприятия, включая микропредприятия		крестьянские (фермерские) хозяйства	индивидуальные предприниматели	
	1	2	3	4	5	6	7
орехоплодные культуры	-	-	-	...	...	-	1.6
субтропические культуры	-	-	-	-	-	-	...
цитрусовые культуры	-	-	-	-	-	-	...
ягодники[3)]	237.5	-	236.0	...	...	...	162.8
Структура площадей многолетних плодовых насаждений и ягодных культур по видам плодово-ягодных насаждений (в процентах от общей площади плодово-ягодных насаждений соответствующей категории организаций (хозяйств)):							
семечковые культуры	93.9	...	...	62.0	48.3	92.2	47.2
косточковые культуры	1.5	-	1.5	...	...	...	31.3
орехоплодные культуры	-	-	-	...	...	-	0.2
субтропические культуры	-	-	-	-	-	-	...
цитрусовые культуры	-	-	-	-	-	-	...
ягодники	4.6	-	4.6	...	...	...	21.3
Площади виноградников, га	**-**	**-**	**-**	**3.0**	**3.0**	**-**	**2.7**
Поголовье сельскохозяйственных животных, голов:							
Крупный рогатый скот - всего	130678.0	115955.0	14723.0	9073.0	...	...	5221.0
из него коровы	48571.0	42760.0	5811.0	3448.0	3372.0	76.0	3175.0
Молочный крупный рогатый скот	37717.0	24794.0	12923.0	5668.0	...	...	4541.0
Мясной крупный рогатый скот	92961.0	91161.0	1800.0	3405.0	...	...	28.0
Свиньи	245682.0	...	...	417.0	417.0	-	4599.0
Овцы и козы - всего	34034.0	...	...	7397.0	6217.0	1180.0	17832.0
в том числе: овцы	...	...	...	7070.0	...	...	12665.0
козы	...	-	...	327.0	...	...	5167.0
Птица - всего	3854440.0	...	...	1909.0	...	...	397078.0
Птица сельскохозяйственная - всего	...	...	...	1909.0	...	...	396254.0
в том числе: куры - всего	3780055.0	...	...	1566.0	1161.0	405.0	346996.0
из них: куры-несушки	731173.0	731173.0	-	1484.0	...	...	251041.0
куры яичных пород	...	...	-	1475.0	1070.0	405.0	305045.0
куры мясных и мясо-яичных пород	...	...	...	91.0	91.0	-	41951.0

продолжение

	Сельскохозяйственные организации	из них		Крестьянские (фермерские) хозяйства и индивидуальные предприниматели	в том числе		Личные подсобные и другие индивидуальные хозяйства граждан сельских населенных пунктов
		сельскохозяйственные организации, не относящиеся к субъектам малого предпринимательства	малые предприятия, включая микропредприятия		крестьянские (фермерские) хозяйства	индивидуальные предприниматели	
	1	2	3	4	5	6	7
утки	-	-	-	150.0	...	...	29196.0
гуси	-	-	-	123.0	123.0	-	17201.0
индейки	-	-	-	70.0	...	...	2291.0
цесарки	-	-	-	-	-	-	570.0
Прочие виды птицы - всего	...	-	...	-	-	-	824.0
перепелки	...	-	...	-	-	-	...
фазаны	-	-	-	-	-	-	...
страусы	-	-	-	-	-	-	-
Лошади	274.0	157.0	117.0	36.0	32.0	4.0	370.0
Кролики домашние	-	-	-	467.0	467.0	-	15281.0
Пчелы медоносные (семьи), шт.	275.0	...	...	1075.0	...	...	34463.0
В среднем на одну организацию (хозяйство):							
общая площадь сельскохозяйственных угодий, га	2 232.7	3 663.9	1 775.4	405.0	420.8	290.3	0.2
общая посевная площадь сельскохозяйственных культур под урожай соответствующего года, га[4)]	2 501.4	4 922.8	1 823.7	431.1	446.8	295.0	0.1
поголовье сельскохозяйственных животных, голов[5)]:	-	-	-	-	-	-	-
крупный рогатый скот	3 111.4	7 247.2	566.3	78.2	...	...	3.0
из него коровы	1 312.7	3 054.3	252.7	34.1	35.5	12.7	2.1
свиньи	27 298.0	...	...	26.1	26.1	-	2.8
птица	481 805.0	...	...	106.1	...	...	21.7
Число организаций (хозяйств), получавших кредитные средства в предшествующем переписи году, всего	104.0	46.0	58.0	84.0	76.0	8.0	-
Число организаций (хозяйств), получавших субсидии (дотации) в предшествующем переписи году, всего	138.0	50.0	88.0	115.0	109.0	6.0	-

[1)] Включая овощи закрытого грунта по личным подсобным и другим индивидуальным хозяйствам граждан сельских населенных пунктов.

[2)] Площади многолетних плодовых насаждений и ягодных культур в хозяйствах населения по итогам Всероссийской сельскохозяйственной переписи 2016 г.- исходя из нормативной плотности (не более 10 $м^2$ под одно дерево/куст).

[3)] Включая ягодники в междурядьях сада.

[4)] В расчете на одну организацию (хозяйство), имевшую общую посевную площадь.

[5)] В расчете на одну организацию (хозяйство), имевшую поголовье скота соответствующего вида.

Городские округа Тульской области

	Сельскохозяйственные организации	из них		Крестьянские (фермерские) хозяйства и индивидуальные предприниматели	в том числе		Личные подсобные и другие индивидуальные хозяйства граждан сельских населенных пунктов
		сельскохозяйственные организации, не относящиеся к субъектам малого предпринимательства	малые предприятия, включая микропредприятия		крестьянские (фермерские) хозяйства	индивидуальные предприниматели	
	1	2	3	4	5	6	7
Число организаций (хозяйств) - всего	**75.0**	**19.0**	**56.0**	**128.0**	**116.0**	**12.0**	**43 805.0**
из них: осуществлявшие сельскохозяйственную деятельность в I полугодии	64.0	17.0	47.0	108.0	101.0	7.0	32 616.0
в процентах от общего числа соответствующей категории организаций (хозяйств)	85.3	89.5	83.9	84.4	87.1	58.3	74.5
Общая площадь сельскохозяйственных угодий, га	**205 853.8**	**60 822.3**	**145 031.5**	**64 401.4**	**62 000.2**	**2 401.2**	**6 419.9**
в том числе: пашня	123 365.6	57 098.0	66 267.6	59 560.3	57 570.3	1 990.0	3 143.2
сенокосы	4 539.3	818.0	3 721.3	471.6	471.6	-	374.3
пастбища	5 186.1	2 559.6	2 626.5	107.5	107.5	-	65.7
многолетние насаждения	71 009.2	...	...	1 584.4	1 584.4	-	406.9
залежь	1 753.6	261.7	1 491.9	2 677.6	...	...	2 429.7
Из общей площади сельскохозяйственных угодий фактически использовались, га	202 186.3	58 538.0	143 648.3	62 789.9	60 799.9	1 990.0	3 990.1
в процентах от общей площади сельскохозяйственных угодий соответствующей категории организаций (хозяйств)	98.2	96.2	99.0	97.5	98.1	82.9	62.2
Посевная площадь сельскохозяйственных культур под урожай - всего, га	**106 924.2**	**50 463.2**	**56 461.0**	**55 702.0**	**53 937.0**	**1 765.0**	**2 354.7**
в том числе: Зерновые и зернобобовые культуры - всего	70 363.7	30 695.0	39 668.7	41 553.0	39 868.0	1 685.0	6.4
из них: пшеница	46 603.9	20 538.0	26 065.9	30 419.0	29 254.0	1 165.0	...
рожь	...	-	...	-	-	-	-
ячмень	10 621.1	3 978.0	6 643.1	6 110.0	...	...	...
овес	1 492.9	...	...	...	...	-	...
кукуруза на зерно	5 832.5	3 500.0	2 332.5	2 973.0	2 973.0	-	...
просо	...	-	...	-	-	-	-
гречиха	1 829.2	...	...	660.0	...	...	-
рис	-	-	-	-	-	-	-
зернобобовые культуры	3 770.1	2 087.0	1 683.1	...	...	-	-

продолжение

	Сельскохозяйственные организации	из них		Крестьянские (фермерские) хозяйства и индивидуальные предприниматели	в том числе		Личные подсобные и другие индивидуальные хозяйства граждан сельских населенных пунктов
		сельскохозяйственные организации, не относящиеся к субъектам малого предпринимательства	малые предприятия, включая микропредприятия		крестьянские (фермерские) хозяйства	индивидуальные предприниматели	
	1	2	3	4	5	6	7
Технические культуры - всего	24 309.4	16 432.7	7 876.7	5 087.0	5 087.0	-	0.0
из них: сахарная свекла (кроме кормовой)	...	...	-	-	-	-	...
подсолнечник на зерно	7 296.0	5 634.3	1 661.7	534.0	534.0	-	...
лен-кудряш (масличный)	...	...	...	-	-	-	-
соя	4 386.4	3 274.4	1 112.0	1 865.0	1 865.0	-	-
рапс	9 976.0	5 013.0	4 963.0	2 688.0	2 688.0	-	-
эфиромасличные культуры	...	-	...	-	-	-	-
лекарственные культуры	-	-	-	-	-	-	...
Картофель	143.5	...	...	6 038.8	...	...	1 986.4
Овощные и бахчевые культуры – всего[1)]	268.8	...	...	...	...	-	356.2
из них: овощи открытого грунта – всего	268.8	...	...	290.8	290.8	-	316.2
из них капуста (всех видов)	...	...	...	53.6	53.6	-	34.3
огурцы	-	-	-	...	...	-	35.6
помидоры	-	-	-	...	...	-	40.1
свекла столовая	...	...	-	...	...	-	23.2
морковь столовая	...	...	-	42.1	42.1	-	34.5
лук репчатый	-	-	-	...	...	-	35.7
чеснок	-	-	-	...	...	-	21.2
кабачки, патиссоны	-	-	-	-	-	-	23.8
продовольственные бахчевые культуры	-	-	-	-	-	-	0.7
Кормовые культуры	11 838.8	3 152.0	8 686.8	2 732.4	...	...	5.7
Структура посевных площадей по видам сельскохозяйственных культур (в процентах от общей посевной площади соответствующей категории организаций (хозяйств))	**100.0**	**100.0**	**100.0**	**100.0**	**100.0**	**100.0**	**100.0**
Зерновые и зернобобовые культуры - всего	65.8	60.8	70.3	74.6	73.9	95.5	0.3
из них: пшеница	43.6	40.7	46.2	54.6	54.2	66.0	...
рожь	...	-	...	-	-	-	-
ячмень	9.9	7.9	11.8	11.0	10.4	28.0	...
овес	1.4	...	...	0.1	0.1	-	...
кукуруза на зерно	5.5	6.9	4.1	5.3	5.5	-	...
просо	...	-	...	-	-	-	-

продолжение

	Сельскохозяйственные организации	из них		Крестьянские (фермерские) хозяйства и индивидуальные предприниматели	в том числе		Личные подсобные и другие индивидуальные хозяйства граждан сельских населенных пунктов
		сельскохозяйственные организации, не относящиеся к субъектам малого предпринимательства	малые предприятия, включая микропредприятия		крестьянские (фермерские) хозяйства	индивидуальные предприниматели	
	1	2	3	4	5	6	7
гречиха	1.7	...	...	1.2	...	...	-
рис	-	-	-	-	-	-	-
зернобобовые культуры	3.5	4.1	3.0	...	...	-	-
Технические культуры - всего	22.7	32.6	14.0	9.1	9.4	-	0.0
из них: сахарная свекла (кроме кормовой)	...	...	-	-	-	-	...
подсолнечник на зерно	6.8	11.2	2.9	1.0	1.0	-	...
лен-кудряш (масличный)	...	...	...	-	-	-	-
соя	4.1	6.5	2.0	3.3	3.5	-	-
рапс	9.3	9.9	8.8	4.8	5.0	-	-
эфиромасличные культуры	...	-	...	-	-	-	-
лекарственные культуры	-	-	-	-	-	-	...
Картофель	0.1	...	...	10.8	...	...	84.4
Овощные и бахчевые культуры – всего[1)]	0.3	...	...	0.5	0.5	-	15.1
из них: овощи открытого грунта – всего	0.3	...	...	0.5	0.5	-	13.4
из них: капуста (всех видов)	...	...	...	0.1	0.1	-	1.5
огурцы	-	-	-	...	...	-	1.5
помидоры	-	-	-	...	...	-	1.7
свекла столовая	...	...	-	...	...	-	1.0
морковь столовая	...	...	-	0.1	0.1	-	1.5
лук репчатый	-	-	-	...	...	-	1.5
чеснок	-	-	-	...	...	-	0.9
кабачки, патиссоны	-	-	-	-	-	-	1.0
продовольственные бахчевые культуры	-	-	-	-	-	-	0.0
Кормовые культуры	11.1	6.2	15.4	4.9	...	...	0.2
Площади многолетних плодовых насаждений и ягодных культур - всего[2)], га	**630.8**	**-**	**630.8**	**25.4**	**25.4**	**-**	**404.7**
в том числе: семечковые культуры	509.1	-	509.1	21.0	21.0	-	207.1
косточковые культуры	...	-	...	...	...	-	113.7
орехоплодные культуры	...	-	...	-	-	-	0.1
субтропические культуры	-	-	-	-	-	-	...
цитрусовые культуры	-	-	-	-	-	-	...
ягодники[3)]	114.7	-	114.7	...	...	-	83.7

продолжение

	Сельскохозяйственные организации	из них		Крестьянские (фермерские) хозяйства и индивидуальные предприниматели	в том числе		Личные подсобные и другие индивидуальные хозяйства граждан сельских населенных пунктов
		сельскохозяйственные организации, не относящиеся к субъектам малого предпринимательства	малые предприятия, включая микропредприятия		крестьянские (фермерские) хозяйства	индивидуальные предприниматели	
	1	2	3	4	5	6	7
Структура площадей многолетних плодовых насаждений и ягодных культур по видам плодово-ягодных насаждений (в процентах от общей площади плодово-ягодных насаждений соответствующей категории организаций (хозяйств)):							
семечковые культуры	80.7	-	80.7	82.7	82.7	-	51.2
косточковые культуры	1.1	-	1.1	...	...	-	28.1
орехоплодные культуры	...	-	...	-	-	-	0.0
субтропические культуры	-	-	-	-	-	-	...
цитрусовые культуры	-	-	-	-	-	-	...
ягодники	18.2	-	18.2	...	...	-	20.7
Площади виноградников, га	**-**	**-**	**-**	**-**	**-**	**-**	**1.8**
Поголовье сельскохозяйственных животных, голов:							
Крупный рогатый скот - всего	8943.0	5206.0	3737.0	5147.0	...	...	1448.0
из него коровы	3695.0	2315.0	1380.0	2175.0	2175.0	-	887.0
Молочный крупный рогатый скот	8796.0	...	...	4970.0	...	...	1212.0
Мясной крупный рогатый скот	147.0	...	...	177.0	177.0	-	...
Свиньи	114620.0	114620.0	-	83.0	83.0	-	2111.0
Овцы и козы - всего	...	-	...	976.0	976.0	-	4028.0
в том числе: овцы	...	-	...	920.0	920.0	-	2342.0
козы	-	-	-	56.0	56.0	-	1686.0
Птица - всего	2743210.0	...	...	23139.0	...	...	148717.0
Птица сельскохозяйственная - всего	...	...	-	...	...	...	148687.0
в том числе: куры - всего	1911340.0	1911340.0	-	1249.0	...	...	127660.0
из них: куры-несушки	1385575.0	1385575.0	-	1240.0	...	...	96972.0
куры яичных пород	1911340.0	1911340.0	-	...	...	...	110013.0
куры мясных и мясо-яичных пород	-	-	-	-	-	-	17647.0
утки	...	...	-	...	...	-	12356.0
гуси	-	-	-	1862.0	1862.0	-	7166.0
индейки	...	...	-	-	-	-	1258.0
цесарки	-	-	-	-	-	-	247.0

продолжение

	Сельскохозяйственные организации	из них		Крестьянские (фермерские) хозяйства и индивидуальные предприниматели	в том числе		Личные подсобные и другие индивидуальные хозяйства граждан сельских населенных пунктов
		сельскохозяйственные организации, не относящиеся к субъектам малого предпринимательства	малые предприятия, включая микропредприятия		крестьянские (фермерские) хозяйства	индивидуальные предприниматели	
	1	2	3	4	5	6	7
Прочие виды птицы - всего	...	-	...	...	...	-	30.0
перепелки	...	-	...	...	...	-	30.0
фазаны	-	-	-	-	-	-	-
страусы	-	-	-	-	-	-	-
Лошади	...	...	...	...	...	-	100.0
Кролики домашние	...	...	-	...	...	-	10390.0
Пчелы медоносные (семьи), шт.	...	...	...	71.0	71.0	-	3800.0
В среднем на одну организацию (хозяйство):							
общая площадь сельскохозяйственных угодий, га	2 744.7	3 201.2	2 589.8	503.1	534.5	200.1	0.1
общая посевная площадь сельскохозяйственных культур под урожай соответствующего года, га[4)]	2 138.5	4 587.6	1 447.7	633.0	649.8	353.0	0.1
поголовье сельскохозяйственных животных, голов[5)]:	-	-	-	-	-	-	-
крупный рогатый скот	894.3	1 301.5	622.8	166.0	...	...	2.5
из него коровы	369.5	578.8	230.0	87.0	87.0	-	2.0
свиньи	28 655.0	28 655.0	-	13.8	13.8	-	3.4
птица	457 201.7	...	...	2 571.0	...	...	22.5
Число организаций (хозяйств), получавших кредитные средства в предшествующем переписи году, всего	25.0	11.0	14.0	11.0	...	...	-
Число организаций (хозяйств), получавших субсидии (дотации) в предшествующем переписи году, всего	25.0	9.0	16.0	16.0	...	...	-

[1)] Включая овощи закрытого грунта по личным подсобным и другим индивидуальным хозяйствам граждан сельских населенных пунктов.

[2)] Площади многолетних плодовых насаждений и ягодных культур в хозяйствах населения по итогам Всероссийской сельскохозяйственной переписи 2016 г.- исходя из нормативной плотности (не более 10 $м^2$ под одно дерево/куст).

[3)] Включая ягодники в междурядьях сада.

[4)] В расчете на одну организацию (хозяйство), имевшую общую посевную площадь.

[5)] В расчете на одну организацию (хозяйство), имевшую поголовье скота соответствующего вида.

II. ЧИСЛО ОБЪЕКТОВ МИКРОПЕРЕПИСИ

ЧИСЛО ОБЪЕКТОВ МИКРОПЕРЕПИСИ ПО КАТЕГОРИЯМ ХОЗЯЙСТВ

(на 1 августа 2021г.)

	Сельскохозяйственные организации - всего	в том числе		Крестьянские (фермерские) хозяйства и индивидуальные предприниматели - всего	Личные подсобные и другие индивидуальные хозяйства граждан сельских населённых пунктов
		сельскохозяйственные организации, не относящиеся к субъектам малого предпринимательства	малые предприятия - всего		
	1	2	3	6	9
Тульская область	387	99	283	674	156775
Арсеньевский муниципальный район	10	…	…	36	2127
Белевский муниципальный район	9	…	…	17	4253
Богородицкий муниципальный район	21	7	14	37	5426
Веневский муниципальный район	29	5	23	72	9292
Воловский муниципальный район	15	6	9	56	4782
Дубенский муниципальный район	18	…	…	10	6234
Заокский муниципальный район	13	…	…	19	8452
Каменский муниципальный район	7	3	4	22	3905
Кимовский муниципальный район	16	4	11	56	6182
Киреевский муниципальный район	17	5	12	30	7857
Куркинский муниципальный район	20	4	15	30	3279
Одоевский муниципальный район	12	…	…	34	4290
Плавский муниципальный район	25	8	17	6	3661
Суворовский муниципальный район	7	…	…	17	7879
Тепло-Огаревский муниципальный район	20	5	15	32	3154
Узловский муниципальный район	17	5	12	19	7783
Чернский муниципальный район	20	7	13	18	6425
Щекинский муниципальный район	25	8	17	13	9907
Ясногорский муниципальный район	11	…	…	22	8082
Городской округ город Тула	21	4	17	26	18893
Городской округ рабочий поселок Новогуровский	…	…	…		
Городской округ город Алексин	11	-	11	12	7592
Городской округ город Донской	…	…	…	…	-
Городской округ город Ефремов	31	7	24	67	10736
Городской округ город Новомосковск	9	5	4	22	6584
Городской округ Славный	-	-	-	…	-

ЧИСЛО ОБЪЕКТОВ МИКРОПЕРЕПИСИ, ОСУЩЕСТВЛЯВШИХ СЕЛЬСКОХОЗЯЙСТВЕННУЮ ДЕЯТЕЛЬНОСТЬ В I ПОЛУГОДИИ 2021 Г., ПО КАТЕГОРИЯМ ХОЗЯЙСТВ

	Сельскохозяй-ственные организации - всего	в том числе		Крестьянские (фермерские) хозяйства и индивидуальные предприниматели-всего	Личные подсобные и другие индивидуальные хозяйства граждан сельских населённых пунктов
		сельскохозяйственные организации, не относящиеся к субъектам малого предпринимательства	малые предприятия - всего		
	1	2	3	6	9
Тульская область	323	81	239	599	106601
Арсеньевский муниципальный район	8	…	…	33	1521
Белевский муниципальный район	9	…	…	16	2754
Богородицкий муниципальный район	16	4	12	36	3511
Веневский муниципальный район	27	5	21	62	6794
Воловский муниципальный район	15	6	9	56	3733
Дубенский муниципальный район	3	…	…	10	3276
Заокский муниципальный район	10	…	…	12	5172
Каменский муниципальный район	7	3	4	20	2263
Кимовский муниципальный район	11	3	8	51	4053
Киреевский муниципальный район	16	4	12	23	5740
Куркинский муниципальный район	20	4	15	28	2245
Одоевский муниципальный район	11	…	…	32	2333
Плавский муниципальный район	20	5	15	6	2368
Суворовский муниципальный район	5	…	…	15	4842
Тепло-Огаревский муниципальный район	18	4	14	28	1819
Узловский муниципальный район	16	4	12	17	4158
Чернский муниципальный район	15	4	11	17	4009
Щекинский муниципальный район	21	7	14	9	6791
Ясногорский муниципальный район	11	…	…	20	6603
Городской округ город Тула	19	3	16	21	13303
Городской округ город Алексин	6	-	6	9	5776
Городской округ город Донской	…	…	…	…	
Городской округ город Ефремов	29	7	22	56	8891
Городской округ город Новомосковск	7	4	3	21	4646

УДЕЛЬНЫЙ ВЕС ОБЪЕКТОВ МИКРОПЕРЕПИСИ, ОСУЩЕСТВЛЯВШИХ СЕЛЬСКОХОЗЯЙСТВЕННУЮ ДЕЯТЕЛЬНОСТЬ В I ПОЛУГОДИИ 2021 Г.,ПО КАТЕГОРИЯМ ХОЗЯЙСТВ

(в процентах от общего числа соответствующей категории объекта)

	Сельскохозяй-ственные организации - всего	в том числе		Крестьянские (фермерские) хозяйства и индивидуальные предприниматели - всего	Личные подсобные и другие индивидуальные хозяйства граждан сельских населённых пунктов
		сельскохозяйственные организации, не относящиеся к субъектам малого предпринимательства	малые предприятия - всего		
	1	2	3	6	9
Тульская область	83.5	81.8	84.5	88.9	68.0
Арсеньевский муниципальный район	80.0	…	…	91.7	71.5
Белевский муниципальный район	100.0	…	…	94.1	64.8
Богородицкий муниципальный район	76.2	57.1	85.7	97.3	64.7
Веневский муниципальный район	93.1	100.0	91.3	86.1	73.1
Воловский муниципальный район	100.0	100.0	100.0	100.0	78.1
Дубенский муниципальный район	16.7	…	…	100.0	52.6
Заокский муниципальный район	76.9	…	…	63.2	61.2
Каменский муниципальный район	100.0	100.0	100.0	90.9	58.0
Кимовский муниципальный район	68.8	75.0	72.7	91.1	65.6
Киреевский муниципальный район	94.1	80.0	100.0	76.7	73.1
Куркинский муниципальный район	100.0	100.0	100.0	93.3	68.5
Одоевский муниципальный район	91.7	…	…	94.1	54.4
Плавский муниципальный район	80.0	62.5	88.2	100.0	64.7
Суворовский муниципальный район	71.4	…	…	88.2	61.5
Тепло-Огаревский муниципальный район	90.0	80.0	93.3	87.5	57.7
Узловский муниципальный район	94.1	80.0	100.0	89.5	53.4
Чернский муниципальный район	75.0	57.1	84.6	94.4	62.4
Щекинский муниципальный район	84.0	87.5	82.4	69.2	68.5
Ясногорский муниципальный район	100.0	…	100.0	90.9	81.7
Городской округ город Тула	90.5	75.0	94.1	80.8	70.4
Городской округ город Алексин	54.5	-	54.5	…	76.1
Городской округ город Ефремов	93.5	100.0	91.7	83.6	82.8
Городской округ город Новомосковск	77.8	80.0	75.0	95.5	70.6

ХАРАКТЕРИСТИКА НЕКОММЕРЧЕСКИХ ТОВАРИЩЕСТВ

(на 1 августа 2021 г.)

	Число товариществ			Количество земельных участков в товариществах			Общая площадь участков в товариществах, га		
	всего	из них		всего	из них		всего	из них	площадь земли в среднем на один участок в пользовании граждан
		осуществляющих деятельность	в процентах от общего числа товариществ		освоенные	в процентах от общего количества земельных участков		в пользовании граждан	
	1	2	3	4	5	6	7	8	9
Тульская область	1183	940	79.5	125556	103898	82.8	12074.8	10168.6	0.1
Арсеньевский муниципальный район	…	…	…	…	…	…	…	…	…
Белевский муниципальный район	7	6	85.7	468	…	45.5	35.7	35.7	0.1
Богородицкий муниципальный район	17	17	100.0	1791	1299	72.5	131.4	111.8	0.1
Веневский муниципальный район	18	14	77.8	1590	1433	90.1	232.2	189.0	0.1
Воловский муниципальный район	…	-	-	-	-	-	…	-	-
Дубенский муниципальный район	24	18	75.0	1946	1017	52.3	122.2	122.2	0.1
Заокский муниципальный район	166	166	100.0	22032	19351	87.8	2801.3	2294.1	0.1
Каменский муниципальный район	…	-	-	…	-	-	…	…	…
Кимовский муниципальный район	-	-	-	-	-	-	-	-	-
Киреевский муниципальный район	11	10	90.9	1601	686	42.8	100.9	100.9	0.1
Куркинский муниципальный район	-	-	-	-	-	-	-	-	-
Одоевский муниципальный район	-	-	-	-	-	-	-	-	-
Плавский муниципальный район	-	-	-	-	-	-	-	-	-
Суворовский муниципальный район	22	5	22.7	1252	379	30.3	73.1	72.9	0.1
Тепло-Огаревский муниципальный р-он	-	-	-	-	-	-	-	-	-
Узловский муниципальный район	-	-	-	-	-	-	-	-	-
Чернский муниципальный район	-	-	-	-	-	-	-	-	-
Щекинский муниципальный район	35	15	42.9	3715	1769	47.6	335.6	299.2	0.1
Ясногорский муниципальный район	134	98	73.1	15708	11733	74.7	1618.8	1214.3	0.1
Городской округ город Тула	523	383	73.2	45519	40724	89.5	4336.7	3648.5	0.1
Городской округ город Алексин	127	127	100.0	18137	17428	96.1	1412.0	1412.0	0.1
Городской округ город Донской	28	27	96.4	2646	2646	100.0	158.4	145.9	0.1
Городской округ город Ефремов	9	7	77.8	2554	507	19.9	164.5	133.9	0.1
Городской округ город Новомосковск	58	46	79.3	6219	4678	75.2	527.4	371.9	0.1

III. ЗЕМЕЛЬНЫЕ РЕСУРСЫ

ПЛОЩАДЬ СЕЛЬСКОХОЗЯЙСТВЕННЫХ УГОДИЙ СЕЛЬСКОХОЗЯЙСТВЕННЫХ ОРГАНИЗАЦИЙ

(на 1 августа 2021 г.; гектаров)

	Общая площадь сельскохозяй-ственных угодий	Пашня	Сенокосы	Пастбища	Многолетние насаждения	Залежь	Из общей площади сельскохозяйст-венных угодий фактически использовались
	1	2	3	4	5	6	7
Тульская область	902462.9	778387.3	14251.5	16541.7	78337.7	14944.7	863276.1
Арсеньевский муниципальный район	17543.4	16442.3	-	…	…	…	17425.3
Белевский муниципальный район	13632.4	11706.7	-	-	350.1	…	12056.8
Богородицкий муниципальный район	43278.0	42625.0	…	…	…	…	42703.0
Веневский муниципальный район	28217.0	26429.5	…	…	410.0	1100.5	25494.5
Воловский муниципальный район	50907.4	48336.7	…	…	…	462.7	50084.0
Дубенский муниципальный район	14618.7	11834.3	608.7	1862.5	71.4	241.8	5177.0
Заокский муниципальный район	8710.4	7649.0	269.7	-	…	787.2	7803.1
Каменский муниципальный район	38020.0	36180.0	1517.0	-	…	5.0	37091.0
Кимовский муниципальный район	40585.1	39179.4	440.7	…	…	491.0	39535.6
Киреевский муниципальный район	41344.7	38241.4	1148.1	…	…	1432.2	39122.5
Куркинский муниципальный район	57184.0	55183.0	645.0	1211.0	-	145.0	54918.0
Одоевский муниципальный район	40110.5	36058.6	…	2336.1	…	988.8	38738.7
Плавский муниципальный район	61878.4	60598.4	…	…	-	-	58568.4
Суворовский муниципальный район	7316.8	6323.8	-	-	…	…	6166.8
Тепло-Огаревский муниципальный район	56266.0	53784.0	…	-	…	-	55985.0
Узловский муниципальный район	24080.0	23124.9	73.0	607.0	-	275.1	23294.9
Чернский муниципальный район	76063.7	73281.0	…	…	…	…	74024.0
Щекинский муниципальный район	57102.1	52480.7	640.0	2559.0	…	398.4	56539.7
Ясногорский муниципальный район	19750.5	15563.0	…	…	16.5	3779.0	16361.5
Городской округ город Тула	…	…	899.0	1466.5	424.0	…	10347.4
Городской округ рабочий поселок Новогуровский	…	…	-	-	-	-	79.0
Городской округ город Алексин	18592.8	14511.4	…	…	…	1016.4	18210.4
Городской округ город Донской	-	-	-	-	-	-	-
Городской округ город Ефремов	87786.1	83280.4	…	…	…	…	85845.5
Городской округ город Новомосковск	88554.9	17852.0	…	…	…	…	87704.0

ПЛОЩАДЬ СЕЛЬСКОХОЗЯЙСТВЕННЫХ УГОДИЙ КРЕСТЬЯНСКИХ (ФЕРМЕРСКИХ) ХОЗЯЙСТВ И ИНДИВИДУАЛЬНЫХ ПРЕДПРИНИМАТЕЛЕЙ

(на 1 августа 2021 г.; гектаров)

	Общая площадь сельскохозяй-ственных угодий	Пашня	Сенокосы	Пастбища	Многолетние насаждения	Залежь	Из общей площади сельскохозяйст-венных угодий фактически использовались
	1	2	3	4	5	6	7
Тульская область	285540.2	269821.4	3154.4	3368.9	3023.5	6172.0	271208.7
Арсеньевский муниципальный район	26492.6	24309.1	559.5	923.2	490.8	210.0	22238.0
Белевский муниципальный район	11857.6	10558.3	249.2	487.0	…	560.0	11142.3
Богородицкий муниципальный район	11709.0	11401.4	45.0	…	164.5	…	10815.0
Веневский муниципальный район	28789.3	28032.3	174.0	…	…	…	28082.3
Воловский муниципальный район	23842.9	23529.6	…	…	…	-	23732.4
Дубенский муниципальный район	1257.7	1004.0	…	…	-	-	1153.0
Заокский муниципальный район	9220.9	7613.6	361.9	161.0	…	1064.4	7427.5
Каменский муниципальный район	17581.0	17581.0	-	-	-	-	16390.0
Кимовский муниципальный район	16423.0	15815.2	252.3	201.0	-	154.5	16150.4
Киреевский муниципальный район	8121.5	8019.0	-	…	-	67.5	7904.0
Куркинский муниципальный район	8585.7	8457.2	…	…	-	…	8574.7
Одоевский муниципальный район	8529.7	7333.1	247.4	…	650.0	119.2	8410.5
Плавский муниципальный район	3406.0	3048.0	…	-	-	…	2593.0
Суворовский муниципальный район	1788.5	1345.5	213.0	-	…	…	1575.5
Тепло-Огаревский муниципальный район	15976.5	15845.4	…	…	-	…	15386.4
Узловский муниципальный район	5464.4	5067.0	118.0	205.0	…	…	5364.0
Чернский муниципальный район	7835.2	7450.2	152.6	132.0	15.4	85.0	7748.9
Щекинский муниципальный район	5296.6	5137.2	…	102.4	-	…	5199.4
Ясногорский муниципальный район	8960.7	8714.0	…	97.1	…	47.7	8531.5
Городской округ город Тула	9320.1	6232.5	389.6	51.0	23.4	2623.6	7767.6
Городской округ город Алексин	1526.5	1472.0	-	54.5	-	-	1526.5
Городской округ город Донской	-	-	-	-	-	-	-
Городской округ город Ефремов	20325.8	18686.8	80.0	-	1559.0	-	20291.8
Городской округ город Новомосковск	33227.0	33169.0	2.0	2.0	-	54.0	33202.0
Городской округ Славный	2.0	-	-	-	2.0	-	2.0

ПЛОЩАДЬ СЕЛЬСКОХОЗЯЙСТВЕННЫХ УГОДИЙ ЛИЧНЫХ ПОДСОБНЫХ И ДРУГИХ ИНДИВИДУАЛЬНЫХ ХОЗЯЙСТВ ГРАЖДАН СЕЛЬСКИХ НАСЕЛЕННЫХ ПУНКТОВ

(на 1 августа 2021 г.; гектаров)

	Общая площадь сельскохозяйственных угодий	Пашня	Сенокосы	Пастбища	Многолетние насаждения	Залежь	Из общей площади сельскохозяйственных угодий фактически использовались
	1	2	3	4	5	6	7
Тульская область	26530.9	9270.8	1336.7	392.9	1177.1	14353.4	12177.5
Арсеньевский муниципальный район	153.6	88.4	0.7	0.3	6.7	57.6	96.0
Белевский муниципальный район	2406.5	208.5	25.1	105.8	22.4	2044.6	361.8
Богородицкий муниципальный район	1407.4	390.7	113.4	29.0	17.0	857.2	550.1
Веневский муниципальный район	1227.5	399.3	168.7	12.1	135.3	512.1	715.4
Воловский муниципальный район	1119.5	685.9	47.1	0.7	14.8	371.0	748.5
Дубенский муниципальный район	978.8	271.6	49.7	4.1	20.1	633.3	345.5
Заокский муниципальный район	1137.2	275.2	60.9	21.1	211.2	568.8	568.4
Каменский муниципальный район	1166.2	351.6	20.1	5.0	20.2	769.3	396.9
Кимовский муниципальный район	755.9	364.3	39.1	13.0	22.6	316.9	439.0
Киреевский муниципальный район	1330.8	556.4	147.0	1.1	50.7	575.5	755.3
Куркинский муниципальный район	451.4	192.6	0.2	1.1	18.0	239.5	211.9
Одоевский муниципальный район	1010.0	171.5	30.9	57.7	18.1	731.8	278.2
Плавский муниципальный район	312.0	135.8	8.9	22.3	32.5	112.5	199.5
Суворовский муниципальный район	1762.9	314.5	22.2	2.1	34.6	1389.5	373.4
Тепло-Огаревский муниципальный район	605.6	208.5	42.5	18.5	9.6	326.4	279.2
Узловский муниципальный район	1110.8	369.8	24.1	7.4	22.1	687.3	423.5
Чернский муниципальный район	883.6	351.5	49.7	6.1	25.8	450.5	433.2
Щекинский муниципальный район	1656.5	420.3	95.7	16.7	51.3	1072.6	583.9
Ясногорский муниципальный район	635.0	370.9	16.5	3.1	37.2	207.3	427.7
Городской округ город Тула	1925.1	791.9	12.9	0.5	221.5	898.2	1026.9
Городской округ город Алексин	1276.1	601.3	90.3	30.8	57.0	496.7	779.4
Городской округ город Ефремов	2067.8	1385.4	238.6	29.1	103.6	311.1	1756.7
Городской округ город Новомосковск	1150.9	364.6	32.4	5.3	24.8	723.7	427.2

СТРУКТУРА СЕЛЬСКОХОЗЯЙСТВЕННЫХ УГОДИЙ В СЕЛЬСКОХОЗЯЙСТВЕННЫХ ОРГАНИЗАЦИЯХ

(на 1 августа 2021 г.; в процентах от общей площади сельскохозяйственных угодий)

	Пашня	Сенокосы	Пастбища	Многолетние насаждения	Залежь	Из общей площади сельскохозяйственных угодий фактически использовались
	1	2	3	4	5	6
Тульская область	86.3	1.6	1.8	8.7	1.7	95.7
Арсеньевский муниципальный район	93.7	-	1.9	3.9	0.4	99.3
Белевский муниципальный район	85.9	-	-	2.6	11.6	88.4
Богородицкий муниципальный район	98.5	0.1	0.5	0.4	0.5	98.7
Веневский муниципальный район	93.7	0.2	0.7	1.5	3.9	90.4
Воловский муниципальный район	95.0	0.2	1.0	2.9	0.9	98.4
Дубенский муниципальный район	81.0	4.2	12.7	0.5	1.7	35.4
Заокский муниципальный район	87.8	3.1	-	0.1	9.0	89.6
Каменский муниципальный район	95.2	4.0	-	0.8	0.0	97.6
Кимовский муниципальный район	96.5	1.1	1.1	0.0	1.2	97.4
Киреевский муниципальный район	92.5	2.8	0.2	1.0	3.5	94.6
Куркинский муниципальный район	96.5	1.1	2.1	-	0.3	96.0
Одоевский муниципальный район	89.9	0.6	5.8	1.2	2.5	96.6
Плавский муниципальный район	97.9	0.9	1.1	-	-	94.7
Суворовский муниципальный район	86.4	-	-	0.0	13.5	84.3
Тепло-Огаревский муниципальный район	95.6	2.8	-	1.7	-	99.5
Узловский муниципальный район	96.0	0.3	2.5	-	1.1	96.7
Чернский муниципальный район	96.3	2.1	0.0	1.2	0.3	97.3
Щекинский муниципальный район	91.9	1.1	4.5	1.8	0.7	99.0
Ясногорский муниципальный район	78.8	1.0	1.0	0.1	19.1	82.8
Городской округ город Тула	70.5	8.3	13.5	3.9	3.8	95.4
Городской округ рабочий поселок Новогуровский	100.0	-	-	-	-	100.0
Городской округ город Алексин	78.0	15.9	0.5	0.0	5.5	97.9
Городской округ город Донской	-	-	-	-	-	-
Городской округ город Ефремов	94.9	0.8	3.7	0.3	0.4	97.8
Городской округ город Новомосковск	20.2	0.0	0.5	79.4	0.0	99.0

СТРУКТУРА СЕЛЬСКОХОЗЯЙСТВЕННЫХ УГОДИЙ В КРЕСТЬЯНСКИХ (ФЕРМЕРСКИХ) ХОЗЯЙСТВАХ И У ИНДИВИДУАЛЬНЫХ ПРЕДПРИНИМАТЕЛЕЙ

(на 1 августа 2021 г.; в процентах от общей площади сельскохозяйственных угодий)

	Пашня	Сенокосы	Пастбища	Многолетние насаждения	Залежь	Из общей площади сельскохозяйственных угодий фактически использовались
	1	2	3	4	5	6
Тульская область	94.5	1.1	1.2	1.1	2.2	95.0
Арсеньевский муниципальный район	91.8	2.1	3.5	1.9	0.8	83.9
Белевский муниципальный район	89.0	2.1	4.1	0.0	4.7	94.0
Богородицкий муниципальный район	97.4	0.4	0.3	1.4	0.5	92.4
Веневский муниципальный район	97.4	0.6	0.1	0.0	1.9	97.5
Воловский муниципальный район	98.7	0.0	1.2	0.1	-	99.5
Дубенский муниципальный район	79.8	8.0	12.2	-	-	91.7
Заокский муниципальный район	82.6	3.9	1.7	0.2	11.5	80.6
Каменский муниципальный район	100.0	-	-	-	-	93.2
Кимовский муниципальный район	96.3	1.5	1.2	-	0.9	98.3
Киреевский муниципальный район	98.7	-	0.4	-	0.8	97.3
Куркинский муниципальный район	98.5	0.1	1.3	-	0.1	99.9
Одоевский муниципальный район	86.0	2.9	2.1	7.6	1.4	98.6
Плавский муниципальный район	89.5	1.5	-	-	9.0	76.1
Суворовский муниципальный район	75.2	11.9	-	1.0	11.9	88.1
Тепло-Огаревский муниципальный район	99.2	0.1	0.7	-	0.0	96.3
Узловский муниципальный район	92.7	2.2	3.8	0.8	0.6	98.2
Чернский муниципальный район	95.1	1.9	1.7	0.2	1.1	98.9
Щекинский муниципальный район	97.0	0.9	1.9	-	0.2	98.2
Ясногорский муниципальный район	97.2	0.9	1.1	0.2	0.5	95.2
Городской округ город Тула	66.9	4.2	0.5	0.3	28.1	83.3
Городской округ город Алексин	96.4	-	3.6	-	-	100.0
Городской округ город Ефремов	91.9	0.4	-	7.7	-	99.8
Городской округ город Новомосковск	99.8	0.0	0.0	-	0.2	99.9

СТРУКТУРА СЕЛЬСКОХОЗЯЙСТВЕННЫХ УГОДИЙ В ЛИЧНЫХ ПОДСОБНЫХ И ДРУГИХ ИНДИВИДУАЛЬНЫХ ХОЗЯЙСТВАХ ГРАЖДАН СЕЛЬСКИХ НАСЕЛЕННЫХ ПУНКТОВ

(на 1 августа 2021 г.; в процентах от общей площади сельскохозяйственных угодий)

	Пашня	Сенокосы	Пастбища	Многолетние насаждения	Залежь	Из общей площади сельскохозяйственных угодий фактически использовались
	1	2	3	4	5	6
Тульская область	34.9	5.0	1.5	4.4	54.1	45.9
Арсеньевский муниципальный район	57.6	0.4	0.2	4.3	37.5	62.5
Белевский муниципальный район	8.7	1.0	4.4	0.9	85.0	15.0
Богородицкий муниципальный район	27.8	8.1	2.1	1.2	60.9	39.1
Веневский муниципальный район	32.5	13.7	1.0	11.0	41.7	58.3
Воловский муниципальный район	61.3	4.2	0.1	1.3	33.1	66.9
Дубенский муниципальный район	27.7	5.1	0.4	2.1	64.7	35.3
Заокский муниципальный район	24.2	5.4	1.9	18.6	50.0	50.0
Каменский муниципальный район	30.2	1.7	0.4	1.7	66.0	34.0
Кимовский муниципальный район	48.2	5.2	1.7	3.0	41.9	58.1
Киреевский муниципальный район	41.8	11.0	0.1	3.8	43.2	56.8
Куркинский муниципальный район	42.7	0.0	0.2	4.0	53.1	46.9
Одоевский муниципальный район	17.0	3.1	5.7	1.8	72.5	27.5
Плавский муниципальный район	43.5	2.9	7.1	10.4	36.1	63.9
Суворовский муниципальный район	17.8	1.3	0.1	2.0	78.8	21.2
Тепло-Огаревский муниципальный район	34.4	7.0	3.1	1.6	53.9	46.1
Узловский муниципальный район	33.3	2.2	0.7	2.0	61.9	38.1
Чернский муниципальный район	39.8	5.6	0.7	2.9	51.0	49.0
Щекинский муниципальный район	25.4	5.8	1.0	3.1	64.7	35.3
Ясногорский муниципальный район	58.4	2.6	0.5	5.9	32.6	67.4
Городской округ город Тула	41.1	0.7	0.0	11.5	46.7	53.3
Городской округ город Алексин	47.1	7.1	2.4	4.5	38.9	61.1
Городской округ город Донской	-	-	-	-	-	-
Городской округ город Ефремов	67.0	11.5	1.4	5.0	15.0	85.0
Городской округ город Новомосковск	31.7	2.8	0.5	2.2	62.9	37.1

СТРУКТУРА ОБЩЕЙ ЗЕМЕЛЬНОЙ ПЛОЩАДИ ПО ВИДАМ ИСПОЛЬЗОВАНИЯ В ЛИЧНЫХ ПОДСОБНЫХ И ДРУГИХ ИНДИВИДУАЛЬНЫХ ХОЗЯЙСТВАХ ГРАЖДАН СЕЛЬСКИХ НАСЕЛЕННЫХ ПУНКТОВ

(на 1 августа 2021г.; в процентах от общей земельной площади)

	Из общей земельной площади занято под:						Неисполь-зуемая земля
	постройки, сооружения, дорожки	газоны, цветы и декоративные насаждения	площадь посевов сельскохозяйствен-ных культур	пары	сенокосы и пастбища	многолетние насаждения	
	1	2	3	4	5	6	7
Тульская область	7.4	10.7	24.1	4.5	5.3	3.6	44.3
Арсеньевский муниципальный район	15.2	24.2	33.8	1.2	0.4	2.6	22.7
Белевский муниципальный район	3.3	0.3	8.2	0.1	5.2	0.9	81.9
Богородицкий муниципальный район	6.7	2.7	21.1	4.1	9.2	1.1	55.2
Веневский муниципальный район	6.2	31.6	18.5	1.8	9.2	6.9	26.0
Воловский муниципальный район	6.5	7.5	48.9	3.8	3.7	1.1	28.5
Дубенский муниципальный район	4.2	5.7	24.5	0.5	5.0	1.8	58.3
Заокский муниципальный район	9.9	19.6	12.0	5.1	5.1	13.1	35.3
Каменский муниципальный район	4.7	5.1	26.0	1.2	1.9	1.6	59.5
Кимовский муниципальный район	10.1	15.2	27.8	8.2	5.1	2.2	31.3
Киреевский муниципальный район	6.9	5.2	31.5	5.2	9.8	3.3	38.0
Куркинский муниципальный район	3.5	27.8	29.3	-	0.2	2.7	36.5
Одоевский муниципальный район	5.2	3.3	11.5	4.1	8.0	1.6	66.3
Плавский муниципальный район	9.0	14.6	31.5	1.7	7.6	8.0	27.5
Суворовский муниципальный район	8.5	6.0	15.0	0.2	1.2	1.7	67.4
Тепло-Огаревский муниципальный район	10.0	6.3	21.8	7.0	8.4	1.3	45.1
Узловский муниципальный район	5.2	8.1	21.8	7.0	2.5	1.7	53.6
Чернский муниципальный район	7.9	4.7	34.0	0.8	5.5	2.6	44.5
Щекинский муниципальный район	11.5	6.0	19.6	1.3	5.6	2.6	53.4
Ясногорский муниципальный район	10.5	37.1	28.2	2.4	1.6	3.1	17.1
Городской округ город Тула	9.5	16.2	29.6	1.0	0.5	8.5	34.7
Городской округ город Алексин	7.6	11.0	34.1	4.2	7.7	3.6	31.7
Городской округ город Ефремов	7.7	5.6	35.4	22.7	11.2	4.3	13.0
Городской округ город Новомосковск	4.8	4.0	16.3	12.6	3.0	2.0	57.3

IV. ПЛОЩАДЬ СЕЛЬСКОХОЗЯЙСТВЕННЫХ КУЛЬТУР

ОБЩАЯ ПОСЕВНАЯ ПЛОЩАДЬ СЕЛЬСКОХОЗЯЙСТВЕННЫХ КУЛЬТУР ПОД УРОЖАЙ 2021 Г. ПО КАТЕГОРИЯМ ХОЗЯЙСТВ

(гектаров)

	Сельско-хозяйственные организации - всего	в том числе		Крестьянские (фермерские) хозяйства и индивидуальные предприниматели	Личные подсобные и другие индивидуальные хозяйства граждан сельских населённых пунктов
		сельскохозяйственные организации, не относящиеся к субъектам малого предпринимательства	малые предприятия - всего		
	1	2	3	4	5
Тульская область	689744.1	306446.7	382897.4	235479.6	7803.0
Арсеньевский муниципальный район	14812.0	…	…	18390.0	85.5
Белевский муниципальный район	11234.3	…	…	9243.0	204.9
Богородицкий муниципальный район	40615.5	17833.0	22782.5	9806.4	327.1
Веневский муниципальный район	21393.7	1753.0	19359.7	23334.4	364.6
Воловский муниципальный район	40076.5	15210.0	24866.5	21102.2	636.7
Дубенский муниципальный район	4919.0	…	…	903.0	266.0
Заокский муниципальный район	4949.5	…	…	4308.5	193.5
Каменский муниципальный район	31436.0	15317.0	16119.0	15478.0	336.4
Кимовский муниципальный район	37135.1	10706.1	26429.0	15215.0	281.5
Киреевский муниципальный район	34317.0	16454.0	17863.0	5800.5	477.3
Куркинский муниципальный район	52757.0	10541.0	42097.0	8114.6	192.6
Одоевский муниципальный район	33863.0	8889.0	24974.0	5069.0	126.5
Плавский муниципальный район	55300.4	26228.4	29072.0	2583.0	129.0
Суворовский муниципальный район	5463.8	1785.0	3678.8	1414.7	309.8
Тепло-Огаревский муниципальный район	45977.0	18883.0	27094.0	14530.0	158.0
Узловский муниципальный район	19537.0	3684.0	15853.0	4948.0	280.0
Чернский муниципальный район	65645.1	37647.0	27998.1	7132.2	343.5
Щекинский муниципальный район	49519.0	36147.0	13372.0	4241.6	393.3
Ясногорский муниципальный район	13869.0	…	…	8163.5	342.2
Городской округ город Тула	6926.8	…	…	5396.8	768.9
Городской округ рабочий поселок Новогуровский	…	…	-	-	-
Городской округ город Алексин	11118.0	-	11118.0	1390.0	535.5
Городской округ город Ефремов	71775.4	35040.2	36735.2	17350.2	844.0
Городской округ город Новомосковск	17025.0	12642.0	4383.0	31565.0	206.4

ПОСЕВНАЯ ПЛОЩАДЬ ЗЕРНОВЫХ И ЗЕРНОБОБОВЫХ КУЛЬТУР ПОД УРОЖАЙ 2021 Г. ПО КАТЕГОРИЯМ ХОЗЯЙСТВ

(гектаров)

	Сельско-хозяйственные организации - всего	в том числе		Крестьянские (фермерские) хозяйства и индивидуальные предприниматели - всего	Личные подсобные и другие индивидуальные хозяйства граждан сельских населённых пунктов
		сельскохозяйственные организации, не относящиеся к субъектам малого предпринимательства	малые предприятия - всего		
	1	2	3	4	5
Тульская область	440305.2	168770.0	271262.2	183084.0	340.9
Арсеньевский муниципальный район	4467.0	…	…	15427.0	0.0
Белевский муниципальный район	1376.0	…	…	6744.0	5.9
Богородицкий муниципальный район	25260.5	9648.0	15612.5	8511.9	62.9
Веневский муниципальный район	14243.0	…	13148.0	13378.0	43.5
Воловский муниципальный район	28071.0	9211.0	18860.0	16885.5	138.8
Дубенский муниципальный район	…	…	…	646.0	0.6
Заокский муниципальный район	1513.0	…	…	3195.0	-
Каменский муниципальный район	20945.0	10184.0	10761.0	13546.0	32.8
Кимовский муниципальный район	24068.0	6465.0	17603.0	12387.0	0.1
Киреевский муниципальный район	18920.0	…	…	5090.0	-
Куркинский муниципальный район	37242.0	…	29168.0	7273.0	-
Одоевский муниципальный район	20642.0	…	…	4069.0	6.9
Плавский муниципальный район	38029.0	17643.0	20386.0	2223.0	0.9
Суворовский муниципальный район	…	-	…	205.0	-
Тепло-Огаревский муниципальный район	35731.0	14564.0	21167.0	12386.0	-
Узловский муниципальный район	16877.0	…	…	4618.0	-
Чернский муниципальный район	47078.0	26610.0	20468.0	5742.0	11.0
Щекинский муниципальный район	28856.0	18744.0	10112.0	2829.6	31.0
Ясногорский муниципальный район	4040.0	…	…	6375.0	0.1
Городской округ город Тула	2901.0	…	…	3743.0	0.2
Городской округ город Алексин	6513.0	-	6513.0	545.0	6.0
Городской округ город Донской	-	-	-	-	-
Городской округ город Ефремов	48636.7	19867.0	28769.7	16412.0	0.1
Городской округ город Новомосковск	12313.0	…	…	20853.0	0.1

ПОСЕВНАЯ ПЛОЩАДЬ ПШЕНИЦЫ ПОД УРОЖАЙ 2021 Г. ПО КАТЕГОРИЯМ ХОЗЯЙСТВ

(гектаров)

	Сельско-хозяйственные организации - всего	Крестьянские (фермерские) хозяйства и индивидуальные предприниматели- всего	Личные подсобные и другие индивидуальные хозяйства граждан сельских населённых пунктов
	1	2	3
Тульская область	304057.0	132383.8	202.8
Арсеньевский муниципальный район	2113.0	12897.0	-
Белевский муниципальный район	794.0	5304.0	5.1
Богородицкий муниципальный район	21369.5	5121.9	26.3
Веневский муниципальный район	10513.6	10483.0	32.9
Воловский муниципальный район	21380.5	11386.5	84.9
Дубенский муниципальный район	…	246.0	0.6
Заокский муниципальный район	1302.0	1988.0	-
Каменский муниципальный район	15730.0	10509.0	23.0
Кимовский муниципальный район	16139.0	8489.0	-
Киреевский муниципальный район	16145.0	3358.0	-
Куркинский муниципальный район	24850.0	5598.0	-
Одоевский муниципальный район	12835.0	2838.0	6.6
Плавский муниципальный район	28241.0	1751.0	0.7
Суворовский муниципальный район	…	90.0	-
Тепло-Огаревский муниципальный район	21817.0	9466.0	-
Узловский муниципальный район	12334.0	3248.0	-
Чернский муниципальный район	28795.5	3214.0	6.0
Щекинский муниципальный район	17579.0	1627.4	10.5
Ясногорский муниципальный район	3384.0	4350.0	-
Городской округ город Тула	2340.0	3271.0	0.2
Городской округ рабочий поселок Новогуровский	-	-	-
Городской округ город Алексин	5162.0	415.0	6.0
Городской округ город Донской	-	-	-
Городской округ город Ефремов	29381.9	11090.0	-
Городской округ город Новомосковск	9720.0	15643.0	-
Городской округ Славный	-	-	-

ПОСЕВНАЯ ПЛОЩАДЬ ЯЧМЕНЯ ПОД УРОЖАЙ 2021 Г. ПО КАТЕГОРИЯМ ХОЗЯЙСТВ

(гектаров)

	Сельско-хозяйственные организации - всего	в том числе		Крестьянские (фермерские) хозяйства и индивидуальные предприниматели - всего	Личные подсобные и другие индивидуальные хозяйства граждан сельских населённых пунктов
		сельскохозяйственные организации, не относящиеся к субъектам малого предпринимательства	малые предприятия - всего		
	1	2	3	6	9
Тульская область	71034.3	31202.0	39832.3	31385.7	113.0
Арсеньевский муниципальный район	…	-	…	675.0	-
Белевский муниципальный район	-	-	-	383.0	-
Богородицкий муниципальный район	2303.0	…	…	2497.0	26.2
Веневский муниципальный район	2226.1	…	…	2350.0	5.0
Воловский муниципальный район	3373.0	…	…	4354.0	51.7
Дубенский муниципальный район	…	-	…	…	-
Заокский муниципальный район	…	…	…	578.0	-
Каменский муниципальный район	4325.0	2824.0	1501.0	2394.0	7.5
Кимовский муниципальный район	5461.0	…	…	2464.0	-
Киреевский муниципальный район	2076.0	…	…	1138.0	-
Куркинский муниципальный район	10339.0	…	…	1489.0	-
Одоевский муниципальный район	4610.0	-	4610.0	601.0	-
Плавский муниципальный район	4179.0	…	…	…	-
Суворовский муниципальный район	-	-	-	-	-
Тепло-Огаревский муниципальный район	8503.0	…	…	1957.0	-
Узловский муниципальный район	2026.0	-	2026.0	1049.0	-
Чернский муниципальный район	4995.1	…	…	…	2.5
Щекинский муниципальный район	5166.0	…	…	710.7	20.0
Ясногорский муниципальный район	…	-	…	735.0	-
Городской округ город Тула	451.0	…	…	197.0	-
Городской округ город Алексин	…	-	…	30.0	-
Городской округ город Донской	-	-	-	-	-
Городской округ город Ефремов	9769.1	3650.0	6119.1	4682.0	0.1
Городской округ город Новомосковск	…	…	-	1201.0	-

ПОСЕВНАЯ ПЛОЩАДЬ ОВСА ПОД УРОЖАЙ 2021 Г. ПО КАТЕГОРИЯМ ХОЗЯЙСТВ

(гектаров)

	Сельско-хозяйственные организации - всего	в том числе		Крестьянские (фермерские) хозяйства и индивидуальные предприниматели - всего	Личные подсобные и другие индивидуальные хозяйства граждан сельских населённых пунктов
		сельскохозяйственные организации, не относящиеся к субъектам малого предпринимательства	малые предприятия - всего		
	1	2	3	4	5
Тульская область	11509.1	1993.0	9516.1	6132.5	12.4
Арсеньевский муниципальный район	…	-	…	1376.0	-
Белевский муниципальный район	…	-	…	810.0	…
Богородицкий муниципальный район	…	-	…	205.0	…
Веневский муниципальный район	364.0	…	…	435.0	…
Воловский муниципальный район	946.5	-	946.5	188.0	…
Дубенский муниципальный район	…	-	…	…	-
Заокский муниципальный район	…	-	…	…	-
Каменский муниципальный район	-	-	…	…	…
Кимовский муниципальный район	137.0	…	…	188.0	…
Киреевский муниципальный район	476.0	…	…	261.0	-
Куркинский муниципальный район	…	-	803.0	…	-
Одоевский муниципальный район	911.0	-	…	330.0	…
Плавский муниципальный район	879.0	…	…	220.0	-
Суворовский муниципальный район	-	-	-	…	-
Тепло-Огаревский муниципальный район	…	-	…	-	-
Узловский муниципальный район	313.0	-	313.0	…	-
Чернский муниципальный район	3828.7	…	…	406.0	…
Щекинский муниципальный район	570.0	…	…	282.5	…
Ясногорский муниципальный район	…	-	…	634.0	-
Городской округ город Тула	…	…	…	…	…
Городской округ город Алексин	…	-	…	…	-
Городской округ город Ефремов	…	-	…	-	-
Городской округ город Новомосковск	-	-	-	…	…

ПОСЕВНАЯ ПЛОЩАДЬ КУКУРУЗЫ НА ЗЕРНО ПОД УРОЖАЙ 2021 Г. ПО КАТЕГОРИЯМ ХОЗЯЙСТВ

(гектаров)

	Сельско-хозяйственные организации - всего	в том числе		Крестьянские (фермерские) хозяйства и индивидуальные предприниматели - всего	Личные подсобные и другие индивидуальные хозяйства граждан сельских населённых пунктов
		сельскохозяйственные организации, не относящиеся к субъектам малого предпринимательства	малые предприятия - всего		
	1	2	3	4	5
Тульская область	19014.5	13794.0	5220.5	3718.0	0.0
Арсеньевский муниципальный район	…	…	-	-	…
Белевский муниципальный район	…	…	-	…	-
Богородицкий муниципальный район	598.0	-	598.0	-	…
Веневский муниципальный район	…	-	…	-	-
Воловский муниципальный район	983.0	…	…	584.0	-
Дубенский муниципальный район	…	…	-	-	-
Заокский муниципальный район	-	-	-	-	-
Каменский муниципальный район	…	…	-	-	-
Кимовский муниципальный район	…	-	…	-	-
Киреевский муниципальный район	-	-	-	-	-
Куркинский муниципальный район	-	-	-	-	-
Одоевский муниципальный район	1152.0	…	…	-	-
Плавский муниципальный район	1610.0	…	…	-	-
Суворовский муниципальный район	-	-	-	-	-
Тепло-Огаревский муниципальный район	2408.0	…	…	-	-
Узловский муниципальный район	…	…	-	-	-
Чернский муниципальный район	1988.0	…	…	-	-
Щекинский муниципальный район	…	…	-	-	-
Ясногорский муниципальный район	-	-	-	…	…
Городской округ город Тула	-	-	-	-	…
Городской округ город Алексин	-	-	-	…	…
Городской округ город Донской	-	-	-	-	-
Городской округ город Ефремов	…	…	2332.5	…	-
Городской округ город Новомосковск	…	…	-	…	-

ПОСЕВНАЯ ПЛОЩАДЬ ГРЕЧИХИ ПОД УРОЖАЙ 2021 Г. ПО КАТЕГОРИЯМ ХОЗЯЙСТВ

(гектаров)

	Сельско-хозяйственные организации - всего	в том числе		Крестьянские (фермерские) хозяйства и индивидуальные предприниматели - всего	Личные подсобные и другие индивидуальные хозяйства граждан сельских населённых пунктов
		сельскохозяйственные организации, не относящиеся к субъектам малого предпринимательства	малые предприятия - всего		
	1	2	3	4	5
Тульская область	10815.5	2872.0	7943.5	5352.0	12.2
Арсеньевский муниципальный район	…	-	…	…	-
Белевский муниципальный район	-	-	-	…	-
Богородицкий муниципальный район	…	…	…	…	…
Веневский муниципальный район	…	-	…	-	-
Воловский муниципальный район	484.0	-	484.0	321.0	-
Дубенский муниципальный район	-	-	-	…	-
Заокский муниципальный район	-	-	-	-	-
Каменский муниципальный район	…	-	…	606.0	…
Кимовский муниципальный район	…	-	…	540.0	-
Киреевский муниципальный район	…	-	…	333.0	-
Куркинский муниципальный район	-	-	-	…	-
Одоевский муниципальный район	744.0	-	744.0	300.0	-
Плавский муниципальный район	1124.0	…	…	…	…
Суворовский муниципальный район	-	-	-	-	-
Тепло-Огаревский муниципальный район	1790.0	-	1790.0	665.0	-
Узловский муниципальный район	1019.0	-	1019.0	…	-
Чернский муниципальный район	2077.3	…	…	…	-
Щекинский муниципальный район	455.0	-	455.0	…	-
Ясногорский муниципальный район	…	-	…	…	-
Городской округ город Тула	-	-	-	…	-
Городской округ город Алексин	…	-	…	-	-
Городской округ город Донской	-	-	-	-	-
Городской округ город Ефремов	…	…	751.2	…	-

ПОСЕВНАЯ ПЛОЩАДЬ ТЕХНИЧЕСКИХ КУЛЬТУР ПОД УРОЖАЙ 2021 Г. ПО КАТЕГОРИЯМ ХОЗЯЙСТВ

(гектаров)

	Сельско-хозяйственные организации - всего	в том числе		Крестьянские (фермерские) хозяйства и индивидуальные предприниматели - всего	Личные подсобные и другие индивидуальные хозяйства граждан сельских населённых пунктов
		сельскохозяйственные организации, не относящиеся к субъектам малого предпринимательства	малые предприятия - всего		
	1	2	3	4	5
Тульская область	135920.7	59301.8	76562.9	31554.1	4.7
Арсеньевский муниципальный район	-	-	-	1720.0	-
Белевский муниципальный район	…	-	…	…	…
Богородицкий муниципальный район	12424.0	5785.0	6639.0	866.0	…
Веневский муниципальный район	3433.7	-	3433.7	5962.0	…
Воловский муниципальный район	10903.5	…	…	3591.0	…
Дубенский муниципальный район	-	-	-	-	-
Заокский муниципальный район	…	…	…	771.0	…
Каменский муниципальный район	7999.0	…	…	1785.0	…
Кимовский муниципальный район	9767.1	…	…	1790.0	…
Киреевский муниципальный район	5014.0	…	…	400.0	-
Куркинский муниципальный район	14232.0	…	11646.0	841.6	-
Одоевский муниципальный район	…	-	…	727.0	…
Плавский муниципальный район	13016.0	6923.0	6093.0	…	-
Суворовский муниципальный район	-	-	-	…	-
Тепло-Огаревский муниципальный район	6400.0	…	…	1969.0	-
Узловский муниципальный район	1499.0	…	…	-	-
Чернский муниципальный район	13080.0	…	…	1009.5	…
Щекинский муниципальный район	9544.0	…	…	1364.0	…
Ясногорский муниципальный район	1130.0	-	1130.0	…	…
Городской округ город Тула	…	…	-	…	…
Городской округ город Алексин	…	-	…	-	…
Городской округ город Донской	-	-	-	-	-
Городской округ город Ефремов	19666.4	13684.7	5981.7	…	…
Городской округ город Новомосковск	3521.0	…	…	3311.0	-

ПОСЕВНАЯ ПЛОЩАДЬ ПОДСОЛНЕЧНИКА НА ЗЕРНО ПОД УРОЖАЙ 2021 Г. ПО КАТЕГОРИЯМ ХОЗЯЙСТВ

(гектаров)

	Сельско-хозяйственные организации - всего	в том числе		Крестьянские (фермерские) хозяйства и индивидуальные предприниматели - всего	Личные подсобные и другие индивидуальные хозяйства граждан сельских населённых пунктов
		сельскохозяйственные организации, не относящиеся к субъектам малого предпринимательства	малые предприятия - всего		
	1	2	3	4	5
Тульская область	33297.0	…	…	…	…
Арсеньевский муниципальный район	-	-	-	…	-
Белевский муниципальный район	-	-	-	…	-
Богородицкий муниципальный район	…	…	…	…	-
Веневский муниципальный район	-	-	-	-	…
Воловский муниципальный район	1884.0	…	…	…	-
Дубенский муниципальный район	-	-	-	-	-
Заокский муниципальный район	…	-	…	…	-
Каменский муниципальный район	3098.0	…	…	…	-
Кимовский муниципальный район	…	-	…	-	-
Киреевский муниципальный район	-	-	-	-	-
Куркинский муниципальный район	…	-	…	…	-
Одоевский муниципальный район	…	-	…	-	…
Плавский муниципальный район	2759.0	…	…	…	-
Суворовский муниципальный район	-	-	-	-	-
Тепло-Огаревский муниципальный район	1867.0	-	…	…	-
Узловский муниципальный район	…	-	…	-	-
Чернский муниципальный район	6042.0	-	…	-	-
Щекинский муниципальный район	…	…	…	…	-
Ясногорский муниципальный район	-	-	-	…	-
Городской округ город Тула	-	-	-	-	…
Городской округ город Алексин	-	-	-	-	…
Городской округ город Донской	-	-	-	-	-
Городской округ город Ефремов	…	…	…	534.0	-

ПОСЕВНАЯ ПЛОЩАДЬ СОИ НА ЗЕРНО ПОД УРОЖАЙ 2021 Г. ПО КАТЕГОРИЯМ ХОЗЯЙСТВ

(гектаров)

	Сельско-хозяйственные организации - всего	в том числе		Крестьянские (фермерские) хозяйства и индивидуальные предприниматели - всего	Личные подсобные и другие индивидуальные хозяйства граждан сельских населённых пунктов
		сельскохозяйственные организации, не относящиеся к субъектам малого предпринимательства	малые предприятия - всего		
	1	2	3	4	5
Тульская область	35654.5	16645.4	19009.1	6775.5	…
Арсеньевский муниципальный район	-	-	-	…	-
Белевский муниципальный район	…	-	…	…	-
Богородицкий муниципальный район	4532.0	…	…	…	-
Веневский муниципальный район	399.1	-	399.1	…	-
Воловский муниципальный район	…	…	…	1027.0	-
Дубенский муниципальный район	-	-	-	-	-
Заокский муниципальный район	-	-	-	…	-
Каменский муниципальный район	1589.0	…	…	-	-
Кимовский муниципальный район	…	…	…	558.0	-
Киреевский муниципальный район	2236.0	…	…	-	-
Куркинский муниципальный район	6770.0	…	…	420.0	-
Одоевский муниципальный район	-	-	-	…	…
Плавский муниципальный район	3526.0	1581.0	1945.0	-	-
Суворовский муниципальный район	-	-	-	-	-
Тепло-Огаревский муниципальный район	2414.0	45.0	2369.0	777.0	-
Узловский муниципальный район	…	…	-	-	-
Чернский муниципальный район	…	…	…	…	-
Щекинский муниципальный район	…	…	…	…	-
Ясногорский муниципальный район	…	-	…	-	-
Городской округ город Тула	-	-	-	-	-
Городской округ рабочий поселок Новогуровский	-	-	-	-	-
Городской округ город Алексин	-	-	-	-	-
Городской округ город Донской	-	-	-	-	-
Городской округ город Ефремов	…	…	…	…	-
Городской округ город Новомосковск	…	…	…	…	-

ПОСЕВНАЯ ПЛОЩАДЬ РАПСА ПОД УРОЖАЙ 2021 Г. ПО КАТЕГОРИЯМ ХОЗЯЙСТВ

(гектаров)

	Сельскохозяйственные организации - всего	в том числе		Крестьянские (фермерские) хозяйства и индивидуальные предприниматели - всего
		сельскохозяйственные организации, не относящиеся к субъектам малого предпринимательства	малые предприятия - всего	
	1	2	3	4
Тульская область	61463.2	28420.1	32987.1	19425.0
Арсеньевский муниципальный район	-	-	-	559.0
Белевский муниципальный район	-	-	-	…
Богородицкий муниципальный район	5387.0	…	…	…
Веневский муниципальный район	2524.6	-	2524.6	5872.0
Воловский муниципальный район	3978.5	…	…	1718.0
Дубенский муниципальный район	-	-	-	-
Заокский муниципальный район	…	…	…	…
Каменский муниципальный район	3312.0	…	…	…
Кимовский муниципальный район	4670.1	…	…	1232.0
Киреевский муниципальный район	2705.0	…	…	…
Куркинский муниципальный район	3591.0	…	3129.0	…
Одоевский муниципальный район	…	-	…	…
Плавский муниципальный район	6661.0	…	…	…
Суворовский муниципальный район	-	-	-	-
Тепло-Огаревский муниципальный район	2119.0	…	…	…
Узловский муниципальный район	1079.0	-	1079.0	-
Чернский муниципальный район	…	…	…	…
Щекинский муниципальный район	5416.0	…	…	…
Ясногорский муниципальный район	…	-	…	…
Городской округ город Тула	…	…	-	…
Городской округ рабочий поселок Новогуровский	-	-	-	-
Городской округ город Алексин	…	-	…	-
Городской округ город Донской	-	-	-	-
Городской округ город Ефремов	5911.0	2752.0	3159.0	…
Городской округ город Новомосковск	…	…	…	…

ПОСЕВНАЯ ПЛОЩАДЬ КАРТОФЕЛЯ ПОД УРОЖАЙ 2021 Г. ПО КАТЕГОРИЯМ ХОЗЯЙСТВ

(гектаров)

	Сельско-хозяйственные организации - всего	в том числе		Крестьянские (фермерские) хозяйства и индивидуальные предпринимателя - всего	Личные подсобные и другие индивидуальные хозяйства граждан сельских населённых пунктов
		сельскохозяйственные организации, не относящиеся к субъектам малого предпринимательства	малые предприятия - всего		
	1	2	3	4	5
Тульская область	10034.4	7080.9	2882.5	9094.4	6326.2
Арсеньевский муниципальный район	-	-	-	-	72.1
Белевский муниципальный район	…	-	…	…	151.5
Богородицкий муниципальный район	…	…	-	…	224.8
Веневский муниципальный район	276.0	…	175.0	1939.0	274.2
Воловский муниципальный район	…	…	-	443.0	422.2
Дубенский муниципальный район	-	-	-	…	236.9
Заокский муниципальный район	…	-	…	-	162.6
Каменский муниципальный район	-	-	-	147.0	272.9
Кимовский муниципальный район	…	…	…	270.0	230.3
Киреевский муниципальный район	…	…	…	27.0	375.9
Куркинский муниципальный район	-	-	-	-	171.1
Одоевский муниципальный район	…	-	…	-	92.6
Плавский муниципальный район	908.4	…	…	-	109.1
Суворовский муниципальный район	-	-	-	75.6	254.4
Тепло-Огаревский муниципальный район	…	…	-	…	140.3
Узловский муниципальный район	-	-	-	…	247.6
Чернский муниципальный район	…	…	…	…	305.1
Щекинский муниципальный район	1000.0	640.0	360.0	31.0	296.6
Ясногорский муниципальный район	-	-	-	…	299.6
Городской округ город Тула	…	…	-	227.0	663.5
Городской округ город Алексин	-	-	-	…	464.0
Городской округ город Донской	-	-	-	-	-
Городской округ город Ефремов	…	…	-	…	697.5
Городской округ город Новомосковск	…	-	…	…	161.4

ПОСЕВНАЯ ПЛОЩАДЬ ОВОЩЕЙ ОТКРЫТОГО ГРУНТА ПОД УРОЖАЙ 2021 Г. ПО КАТЕГОРИЯМ ХОЗЯЙСТВ

(гектаров)

	Сельско-хозяйственные организации - всего	в том числе		Крестьянские (фермерские) хозяйства и индивидуальные предприниматели - всего	Личные подсобные и другие индивидуальные хозяйства граждан сельских населённых пунктов
		сельскохозяйственные организации, не относящиеся к субъектам малого предпринимательства	малые предприятия - всего		
	1	2	3	4	5
Тульская область	1548.2	898.0	650.2	563.6	981.5
Арсеньевский муниципальный район	…	-	…	-	11.6
Белевский муниципальный район	15.3	-	15.3	…	41.2
Богородицкий муниципальный район	-	-	-	…	33.5
Веневский муниципальный район	…	…	…	85.0	41.5
Воловский муниципальный район	-	-	-	…	54.1
Дубенский муниципальный район	-	-	-	…	24.7
Заокский муниципальный район	…	-	…	…	25.9
Каменский муниципальный район	-	-	-	-	25.1
Кимовский муниципальный район	…	-	…	78.0	42.1
Киреевский муниципальный район	…	-	…	…	90.8
Куркинский муниципальный район	-	-	-	-	20.6
Одоевский муниципальный район	-	-	-	…	22.2
Плавский муниципальный район	…	…	-	-	17.8
Суворовский муниципальный район	-	-	-	…	48.8
Тепло-Огаревский муниципальный район	…	-	…	-	17.1
Узловский муниципальный район	-	-	-	…	30.7
Чернский муниципальный район	…	-	…	…	25.0
Щекинский муниципальный район	…	…	…	17.0	56.6
Ясногорский муниципальный район	…	-	…	-	36.2
Городской округ город Тула	268.8	…	…	69.0	84.8
Городской округ город Алексин	-	-	-	-	51.4
Городской округ город Ефремов	-	-	-	…	138.9
Городской округ город Новомосковск	-	-	-	…	41.1

ПОСЕВНАЯ ПЛОЩАДЬ КОРМОВЫХ КУЛЬТУР ПОД УРОЖАЙ 2021 Г. ПО КАТЕГОРИЯМ ХОЗЯЙСТВ

(гектаров)

	Сельско-хозяйственные организации - всего	в том числе		Крестьянские (фермерские) хозяйства и индивидуальные предприниматели - всего	Личные подсобные и другие индивидуальные хозяйства граждан сельских населённых пунктов
		сельскохозяйственные организации, не относящиеся к субъектам малого предпринимательства	малые предприятия - всего		
	1	2	3	4	5
Тульская область	101935.6	70396.0	31539.6	11141.5	49.0
Арсеньевский муниципальный район	…	…	…	1243.0	0.8
Белевский муниципальный район	…	…	…	274.0	2.4
Богородицкий муниципальный район	…	-	…	423.0	4.1
Веневский муниципальный район	3209.0	…	…	1970.4	0.7
Воловский муниципальный район	-	-	-	162.7	19.4
Дубенский муниципальный район	…	…	…	202.0	-
Заокский муниципальный район	2368.0	…	…	…	…
Каменский муниципальный район	2492.0	…	…	-	4.5
Кимовский муниципальный район	874.0	…	…	690.0	5.4
Киреевский муниципальный район	9311.0	…	…	279.5	0.8
Куркинский муниципальный район	…	-	…	-	0.8
Одоевский муниципальный район	11117.0	…	…	…	2.4
Плавский муниципальный район	3097.0	…	…	…	0.0
Суворовский муниципальный район	3757.8	…	…	1104.0	0.0
Тепло-Огаревский муниципальный район	…	…	…	…	0.0
Узловский муниципальный район	1161.0	…	…	302.0	0.0
Чернский муниципальный район	5354.0	…	…	364.0	0.1
Щекинский муниципальный район	9591.0	…	…	-	1.7
Ясногорский муниципальный район	8698.0	…	…	586.5	0.0
Городской округ город Тула	3347.0	…	…	315.8	0.0
Городской округ рабочий поселок Новогуровский	…	…	…	-	-
Городской округ город Алексин	3833.0	-	3833.0	843.0	2.2
Городской округ город Донской	-	-	-	-	-
Городской округ город Ефремов	3468.8	…	…	192.6	3.3
Городской округ город Новомосковск	…	…	…	…	…

СТРУКТУРА ПОСЕВНЫХ ПЛОЩАДЕЙ ПОД УРОЖАЙ 2021 Г. ПО ВИДАМ СЕЛЬСКОХОЗЯЙСТВЕННЫХ КУЛЬТУР В СЕЛЬСКОХОЗЯЙСТВЕННЫХ ОРГАНИЗАЦИЯХ

(в процентах от общей посевной площади)

	Зерновые и зерно-бобовые культуры - всего	из них							
		пшеница	рожь	ячмень	овес	кукуруза на зерно	просо	гречиха	зерно-бобовые культуры
	1	2	3	4	5	6	7	8	9
Тульская область	63.8	44.1	0.1	10.3	1.7	2.8	0.0	1.6	3.3
Арсеньевский муниципальный район	30.2	14.3	-	0.6	2.4	12.2	-	0.7	-
Белевский муниципальный район	12.2	7.1	-	-	0.4	4.8	-	-	-
Богородицкий муниципальный район	62.2	52.6	-	5.7	0.5	1.5	-	0.6	1.3
Веневский муниципальный район	66.6	49.1	1.2	10.4	1.7	0.4	-	0.4	3.4
Воловский муниципальный район	70.0	53.3	-	8.4	2.4	2.5	-	1.2	2.2
Дубенский муниципальный район	17.8	9.8	-	0.8	0.8	6.4	-	-	-
Заокский муниципальный район	30.6	26.3	-	4.2	0.1	-	-	-	-
Каменский муниципальный район	66.6	50.0	-	13.8	-	2.5	-	0.2	0.1
Кимовский муниципальный район	64.8	43.5	-	14.7	0.4	0.1	-	1.2	5.0
Киреевский муниципальный район	55.1	47.0	-	6.0	1.4	-	-	0.6	-
Куркинский муниципальный район	70.6	47.1	-	19.6	1.5	-	-	-	2.4
Одоевский муниципальный район	61.0	37.9	-	13.6	2.7	3.4	-	2.2	1.2
Плавский муниципальный район	68.8	51.1	0.0	7.6	1.6	2.9	-	2.0	3.6
Суворовский муниципальный район	31.2	30.2	-	-	-	-	-	-	1.0
Тепло-Огаревский муниципальный район	77.7	47.5	1.1	18.5	0.2	5.2	0.3	3.9	1.0
Узловский муниципальный район	86.4	63.1	0.1	10.4	1.6	2.6	-	5.2	3.4
Чернский муниципальный район	71.7	43.9	-	7.6	5.8	3.0	-	3.2	8.2
Щекинский муниципальный район	58.3	35.5	-	10.4	1.2	0.8	-	0.9	9.5
Ясногорский муниципальный район	29.1	24.4	-	3.5	0.3	-	-	0.9	-
Городской округ город Тула	41.9	33.8	-	6.5	1.6	-	-	-	-
Городской округ рабочий поселок Новогуровский	-	-	-	-	-	-	-	-	-
Городской округ город Алексин	58.6	46.4	1.7	1.3	3.9	-	0.2	4.7	0.3
Городской округ город Донской	-	-	-	-	-	-	-	-	-
Городской округ город Ефремов	67.8	40.9	-	13.6	1.3	5.1	-	1.8	5.0
Городской округ город Новомосковск	72.3	57.1	-	1.5	-	12.7	-	-	1.0

продолжение

	Технические культуры - всего	из них						Картофель	Овощные и бахчевые культуры - всего	из них овощи открытого грунта	Кормовые культуры - всего
		сахарная свёкла (кроме кормовой)	подсолнечник на зерно	лён-кудряш (маслич-ный)	соя	рапс	эфиромаслич-ные культуры				
	10	11	12	13	14	15	16	17	18	20	21
Тульская область	19.7	0.6	4.8	0.1	5.2	8.9	0.0	1.5	0.2	0.2	14.8
Арсеньевский муниципальный район	-	-	-	-	-	-	-	-	0.3	0.3	69.6
Белевский муниципальный район	1.3	-	-	-	1.3	-	-	1.9	0.1	0.1	84.4
Богородицкий муниципальный район	30.6	1.1	5.0	-	11.2	13.3	-	5.9	-	-	1.3
Веневский муниципальный район	16.1	-	-	0.0	1.9	11.8	-	1.3	1.1	1.1	15.0
Воловский муниципальный район	27.2	2.3	4.7	-	10.3	9.9	0.0	2.7	-	-	-
Дубенский муниципальный район	-	-	-	-	-	-	-	-	-	-	82.2
Заокский муниципальный район	21.5	-	2.0	-	-	19.0	-	0.1	0.0	0.0	47.8
Каменский муниципальный район	25.4	-	9.9	-	5.1	10.5	-	-	-	-	7.9
Кимовский муниципальный район	26.3	-	5.2	-	8.6	12.6	-	6.5	0.1	0.1	2.4
Киреевский муниципальный район	14.6	-	-	-	6.5	7.9	0.2	2.9	0.2	0.2	27.1
Куркинский муниципальный район	27.0	1.5	5.9	-	12.8	6.8	-	-	-	-	2.4
Одоевский муниципальный район	5.8	-	0.1	-	-	5.6	-	0.4	-	-	32.8
Плавский муниципальный район	23.5	-	5.0	0.1	6.4	12.0	-	1.6	0.5	0.5	5.6
Суворовский муниципальный район	-	-	-	-	-	-	-	-	-	-	68.8
Тепло-Огаревский муниципальный район	13.9	-	4.1	-	5.3	4.6	-	0.7	0.2	0.2	7.4
Узловский муниципальный район	7.7	-	0.8	-	1.3	5.5	0.1	-	-	-	5.9
Чернский муниципальный район	19.9	-	9.2	-	1.4	9.3	-	0.2	0.0	0.0	8.2
Щекинский муниципальный район	19.3	-	6.0	-	2.3	10.9	-	2.0	1.1	1.1	19.4
Ясногорский муниципальный район	8.1	-	-	-	0.4	7.7	-	-	0.0	0.0	62.7
Городской округ город Тула	5.1	-	-	-	-	5.1	-	0.9	3.9	3.9	48.3
Городской округ рабочий поселок Новогуровский	-	-	-	-	-	-	-	-	-	-	100.0
Городской округ город Алексин	6.9	-	-	-	-	6.9	-	-	-	-	34.5
Городской округ город Донской	-	-	-	-	-	-	-	-	-	-	-
Городской округ город Ефремов	27.4	3.0	10.2	0.6	5.3	8.2	0.1	0.0	-	-	4.8
Городской округ город Новомосковск	20.7	-	-	-	3.4	17.3	-	0.5	-	-	6.5

СТРУКТУРА ПОСЕВНЫХ ПЛОЩАДЕЙ ПОД УРОЖАЙ 2021 Г. ПО ВИДАМ СЕЛЬСКОХОЗЯЙСТВЕННЫХ КУЛЬТУР В СЕЛЬСКОХОЗЯЙСТВЕННЫХ ОРГАНИЗАЦИЯХ, НЕ ОТНОСЯЩИХСЯ К СУБЪЕКТАМ МАЛОГО ПРЕДПРИНИМАТЕЛЬСТВА

(в процентах от общей посевной площади)

	Зерновые и зерно-бобовые культуры - всего	из них							
		пшеница	рожь	ячмень	овес	кукуруза на зерно	просо	гречиха	зерно-бобовые культуры
	1	2	3	4	5	6	7	8	9
Тульская область	55.1	34.4	0.0	10.2	0.7	4.5	-	0.9	-
Арсеньевский муниципальный район	18.3	2.9	-	-	-	15.4	-	-	-
Белевский муниципальный район	5.4	-	-	-	-	5.4	-	-	-
Богородицкий муниципальный район	54.1	50.2	-	3.4	-	-	-	0.6	-
Веневский муниципальный район	50.5	33.4	-	11.4	5.7	-	-	-	-
Воловский муниципальный район	60.6	48.1	-	9.3	-	0.9	-	-	-
Дубенский муниципальный район	15.2	8.6	-	-	-	6.6	-	-	-
Заокский муниципальный район	43.2	36.2	-	7.0	-	-	-	-	-
Каменский муниципальный район	66.5	42.6	-	18.4	-	5.2	-	-	-
Кимовский муниципальный район	60.4	11.9	-	31.9	0.6	-	-	-	-
Киреевский муниципальный район	34.4	22.4	-	10.1	1.9	-	-	-	-
Куркинский муниципальный район	76.0	45.1	-	30.9	-	-	-	-	-
Одоевский муниципальный район	12.7	2.4	-	-	-	10.3	-	-	-
Плавский муниципальный район	67.3	55.8	0.0	2.6	0.8	4.4	-	3.1	-
Суворовский муниципальный район	-	-	-	-	-	-	-	-	-
Тепло-Огаревский муниципальный район	77.1	42.1	-	23.9	-	11.2	-	-	-
Узловский муниципальный район	90.0	76.4	-	-	-	13.6	-	-	-
Чернский муниципальный район	70.7	37.5	-	9.8	3.3	4.4	-	3.8	-
Щекинский муниципальный район	51.9	24.7	-	13.1	0.1	1.0	-	-	-
Ясногорский муниципальный район	24.4	24.4	-	-	-	-	-	-	-
Городской округ город Тула	61.3	57.0	-	2.8	1.5	-	-	-	-
Городской округ город Алексин	-	-	-	-	-	-	-	-	-
Городской округ город Донской	-	-	-	-	-	-	-	-	-
Городской округ город Ефремов	56.7	34.9	-	10.4	-	3.8	-	1.6	-
Городской округ город Новомосковск	72.6	53.4	-	2.0	-	17.1	-	-	-

продолжение

	Технические культуры - всего	из них						Картофель	Овощные и бахчевые культуры - всего	из них овощи открытого грунта	Кормовые культуры - всего
		сахарная свёкла (кроме кормовой)	подсолнечник на зерно	лён-кудряш (маслич-ный)	соя	рапс	эфиромаслич-ные культуры				
	10	11	12	13	14	15	16	17	18	20	21
Тульская область	19.4	1.2	3.3	0.1	5.4	9.3	0.0	2.3	0.3	0.3	23.0
Арсеньевский муниципальный район	-	-	-	-	-	-	-	-	-	-	81.7
Белевский муниципальный район	-	-	-	-	-	-	-	-	-	-	94.6
Богородицкий муниципальный район	32.4	-	1.4	-	18.5	12.5	-	13.5	-	-	-
Веневский муниципальный район	-	-	-	-	-	-	-	1.7	2.9	2.9	45.0
Воловский муниципальный район	32.2	5.1	1.3	-	15.5	10.2	0.1	7.2	-	-	-
Дубенский муниципальный район	-	-	-	-	-	-	-	-	-	-	84.8
Заокский муниципальный район	22.2	-	-	-	-	22.2	-	-	-	-	34.6
Каменский муниципальный район	22.5	-	7.2	-	2.9	12.4	-	-	-	-	11.0
Кимовский муниципальный район	25.7	-	-	-	19.7	5.9	-	13.7	-	-	0.2
Киреевский муниципальный район	12.6	-	-	-	4.3	8.2	-	0.2	-	-	52.9
Куркинский муниципальный район	24.0	7.3	-	-	12.8	3.9	-	-	-	-	-
Одоевский муниципальный район	-	-	-	-	-	-	-	-	-	-	87.3
Плавский муниципальный район	26.4	-	3.7	-	6.0	16.6	-	3.5	1.0	1.0	1.9
Суворовский муниципальный район	-	-	-	-	-	-	-	-	-	-	100.0
Тепло-Огаревский муниципальный район	5.7	-	-	-	0.2	5.5	-	1.6	-	-	15.5
Узловский муниципальный район	6.7	-	-	-	6.7	-	-	-	-	-	3.4
Чернский муниципальный район	14.9	-	-	-	1.6	13.2	-	0.3	-	-	14.1
Щекинский муниципальный район	19.1	-	5.5	-	1.6	11.9	-	1.8	1.3	1.3	25.9
Ясногорский муниципальный район	-	-	-	-	-	-	-	-	-	-	75.6
Городской округ город Тула	13.0	-	-	-	-	13.0	-	2.2	4.4	4.4	19.1
Городской округ город Алексин	-	-	-	-	-	-	-	-	-	-	-
Городской округ город Донской	-	-	-	-	-	-	-	-	-	-	-
Городской округ город Ефремов	39.1	6.1	16.1	1.1	8.0	7.9	-	0.0	-	-	4.2
Городской округ город Новомосковск	19.0	-	-	-	3.9	15.1	-	-	-	-	8.5

СТРУКТУРА ПОСЕВНЫХ ПЛОЩАДЕЙ ПОД УРОЖАЙ 2021 Г. ПО ВИДАМ СЕЛЬСКОХОЗЯЙСТВЕННЫХ КУЛЬТУР В МАЛЫХ СЕЛЬСКОХОЗЯЙСТВЕННЫХ ПРЕДПРИЯТИЯХ

(в процентах от общей посевной площади)

	Зерновые и зерно-бобовые культуры - всего	из них							
		пшеница	рожь	ячмень	овес	кукуруза на зерно	просо	гречиха	зерно-бобовые культуры
	1	2	3	4	5	6	7	8	9
Тульская область	70.8	51.8	0.3	10.4	2.5	1.4	0.0	2.1	-
Арсеньевский муниципальный район	75.8	57.9	-	3.1	11.5	-	-	3.3	-
Белевский муниципальный район	67.3	64.1	-	-	3.2	-	-	-	-
Богородицкий муниципальный район	68.5	54.5	-	7.5	0.9	2.6	-	0.7	-
Веневский муниципальный район	67.9	50.2	1.3	10.5	1.4	0.4	-	0.4	-
Воловский муниципальный район	75.8	56.5	-	7.9	3.8	3.4	-	1.9	-
Дубенский муниципальный район	88.6	42.3	-	22.9	23.4	-	-	-	-
Заокский муниципальный район	12.9	12.4	-	0.2	0.2	-	-	-	-
Каменский муниципальный район	66.8	57.1	-	9.3	-	-	-	0.4	-
Кимовский муниципальный район	66.6	56.2	-	7.7	0.3	0.1	-	1.7	-
Киреевский муниципальный район	74.3	69.8	-	2.3	0.9	-	-	1.2	-
Куркинский муниципальный район	69.3	47.6	-	16.8	1.9	-	-	-	-
Одоевский муниципальный район	78.1	50.5	-	18.5	3.6	0.9	-	3.0	-
Плавский муниципальный район	70.1	46.8	-	12.0	2.3	1.5	-	1.1	-
Суворовский муниципальный район	46.4	44.9	-	-	-	-	-	-	-
Тепло-Огаревский муниципальный район	78.1	51.2	1.9	14.7	0.4	1.1	0.5	6.6	-
Узловский муниципальный район	85.6	60.1	0.2	12.8	2.0	-	-	6.4	-
Чернский муниципальный район	73.1	52.4	-	4.6	9.3	1.3	-	2.4	-
Щекинский муниципальный район	75.6	64.7	-	3.2	3.9	-	-	3.4	-
Ясногорский муниципальный район	32.2	24.4	-	5.9	0.4	-	-	1.5	-
Городской округ город Тула	29.5	18.9	-	8.9	1.7	-	-	-	-
Городской округ город Алексин	58.6	46.4	1.7	1.3	3.9	-	0.2	4.7	-
Городской округ город Донской	-	-	-	-	-	-	-	-	-
Городской округ город Ефремов	78.3	46.7	-	16.7	2.6	6.3	-	2.0	-
Городской округ город Новомосковск	71.6	67.6	-	-	-	-	-	-	-

продолжение

	Технические культуры - всего	из них						Картофель	Овощные и бахчевые культуры - всего	из них овощи открытого грунта	Кормовые культуры - всего
		сахарная свёкла (кроме кормовой)	подсолнечник на зерно	лён-кудряш (масличный)	соя	рапс	эфиромасличные культуры				
	10	11	12	13	14	15	16	17	18	20	21
Тульская область	20.0	0.2	6.0	0.0	5.0	8.6	0.0	-	0.8	0.2	0.2
Арсеньевский муниципальный район	-	-	-	-	-	-	-	-	-	1.3	1.3
Белевский муниципальный район	12.1	-	-	-	12.1	-	-	-	16.9	1.2	1.2
Богородицкий муниципальный район	29.1	2.0	7.9	-	5.4	13.8	-	-	-	-	-
Веневский муниципальный район	17.7	-	-	0.1	2.1	13.0	-	-	0.9	0.9	0.9
Воловский муниципальный район	24.2	0.6	6.8	-	7.0	9.8	-	-	-	-	-
Дубенский муниципальный район	-	-	-	-	-	-	-	-	-	-	-
Заокский муниципальный район	20.5	-	4.9	-	-	14.6	-	-	0.1	0.0	0.0
Каменский муниципальный район	28.2	-	12.4	-	7.1	8.8	-	-	-	-	-
Кимовский муниципальный район	26.6	-	7.3	-	4.0	15.3	-	-	3.5	0.1	0.1
Киреевский муниципальный район	16.5	-	-	-	8.5	7.6	0.4	-	5.4	0.4	0.4
Куркинский муниципальный район	27.7	-	7.4	-	12.9	7.4	-	-	-	-	-
Одоевский муниципальный район	7.8	-	0.2	-	-	7.7	-	-	0.6	-	-
Плавский муниципальный район	21.0	-	6.2	0.2	6.7	7.9	-	-	0.0	-	-
Суворовский муниципальный район	-	-	-	-	-	-	-	-	-	-	-
Тепло-Огаревский муниципальный район	19.7	-	6.9	-	8.7	4.0	-	-	-	0.4	0.4
Узловский муниципальный район	7.9	-	1.0	-	-	6.8	0.1	-	-	-	-
Чернский муниципальный район	26.7	-	21.6	-	1.1	4.1	-	-	0.0	0.0	0.0
Щекинский муниципальный район	19.7	-	7.3	-	4.1	8.3	-	-	2.7	0.4	0.4
Ясногорский муниципальный район	13.5	-	-	-	0.7	12.8	-	-	-	0.0	0.0
Городской округ город Тула	-	-	-	-	-	-	-	-	-	3.5	3.5
Городской округ город Алексин	6.9	-	-	-	-	6.9	-	-	-	-	-
Городской округ город Донской	-	-	-	-	-	-	-	-	-	-	-
Городской округ город Ефремов	16.3	-	4.5	0.1	2.8	8.6	0.1	-	-	-	-
Городской округ город Новомосковск	25.6	-	-	-	2.1	23.5	-	-	1.8	-	-

СТРУКТУРА ПОСЕВНЫХ ПЛОЩАДЕЙ ПОД УРОЖАЙ 2021 Г. ПО ВИДАМ СЕЛЬСКОХОЗЯЙСТВЕННЫХ КУЛЬТУР В КРЕСТЬЯНСКИХ (ФЕРМЕРСКИХ) ХОЗЯЙСТВАХ И У ИНДИВИДУАЛЬНЫХ ПРЕДПРИНИМАТЕЛЕЙ

(в процентах от общей посевной площади)

	Зерновые и зернобобовые культуры - всего	из них								
		пшеница	рожь	ячмень	овес	кукуруза на зерно	просо	гречиха	тритикале	зерно-бобовые культуры
	1	2	3	4	5	6	7	8	9	10
Тульская область	77.7	56.2	0.3	13.3	2.6	1.6	0.0	2.3	0.0	1.4
Арсеньевский муниципальный район	83.9	70.1	-	3.7	7.5	-	-	0.8	-	1.8
Белевский муниципальный район	73.0	57.4	-	4.1	8.8	1.0	-	1.5	-	0.2
Богородицкий муниципальный район	86.8	52.2	0.2	25.5	2.1	-	-	6.7	-	0.1
Веневский муниципальный район	57.3	44.9	-	10.1	1.9	-	-	-	-	0.5
Воловский муниципальный район	80.0	54.0	-	20.6	0.9	2.8	0.0	1.5	0.2	-
Дубенский муниципальный район	71.5	27.2	-	8.9	24.4	-	-	11.1	-	-
Заокский муниципальный район	74.2	46.1	-	13.4	3.8	-	-	-	-	10.8
Каменский муниципальный район	87.5	67.9	-	15.5	0.2	-	-	3.9	-	-
Кимовский муниципальный район	81.4	55.8	3.4	16.2	1.2	-	-	3.5	-	1.2
Киреевский муниципальный район	87.8	57.9	-	19.6	4.5	-	-	5.7	-	-
Куркинский муниципальный район	89.6	69.0	1.1	18.3	0.2	-	-	1.0	-	-
Одоевский муниципальный район	80.3	56.0	-	11.9	6.5	-	-	5.9	-	-
Плавский муниципальный район	86.1	67.8	-	3.9	8.5	-	-	5.9	-	-
Суворовский муниципальный район	14.5	6.4	-	-	8.1	-	-	-	-	-
Тепло-Огаревский муниципальный район	85.2	65.1	-	13.5	-	-	-	4.6	-	2.1
Узловский муниципальный район	93.3	65.6	-	21.2	3.5	-	-	3.0	-	-
Чернский муниципальный район	80.5	45.1	-	24.1	5.7	-	-	0.3	-	5.4
Щекинский муниципальный район	66.7	38.4	-	16.8	6.7	-	-	4.9	-	-
Ясногорский муниципальный район	78.1	53.3	0.5	9.0	7.8	0.9	-	3.4	-	3.3
Городской округ город Тула	69.4	60.6	-	3.7	0.6	-	-	4.4	-	-
Городской округ город Алексин	39.2	29.9	-	2.2	2.2	5.0	-	-	-	-
Городской округ город Донской	-	-	-	-	-	-	-	-	-	-
Городской округ город Ефремов	94.6	63.9	-	27.0	-	1.3	-	2.4	-	-
Городской округ город Новомосковск	66.1	49.6	-	3.8	0.0	8.5	-	-	-	4.2

продолжение

	Технические культуры - всего	из них							Картофель	Овощные и бахчевые культуры - всего	из них овощи открытого грунта	Кормовые культуры - всего
		сахарная свёкла (кроме кормовой)	подсолнечник на зерно	лён-кудряш (маслич-ный)	соя	рапс	эфиромасличные культуры	лекарственные культуры				
	11	12	13	14	15	16	17	18	19	20	21	22
Тульская область	13.4	0.0	1.9	-	2.9	8.2	0.1	0.0	3.9	0.3	0.2	4.7
Арсеньевский муниципальный район	9.4	-	3.8	-	2.6	3.0	-	-	-	-	-	6.8
Белевский муниципальный район	23.9	-	1.7	-	2.6	19.6	-	-	0.1	0.1	0.1	3.0
Богородицкий муниципальный район	8.8	-	0.9	-	0.8	7.1	-	-	0.1	0.0	0.0	4.3
Веневский муниципальный район	25.6	-	-	-	0.3	25.2	0.1	-	8.3	0.4	0.4	8.4
Воловский муниципальный район	17.0	0.5	3.4	-	4.9	8.1	-	-	2.1	0.1	0.1	0.8
Дубенский муниципальный район	-	-	-	-	-	-	-	-	2.2	3.9	3.9	22.4
Заокский муниципальный район	17.9	-	6.3	-	1.2	10.4	-	-	-	0.1	0.1	7.9
Каменский муниципальный район	11.5	-	3.8	-	-	7.8	-	-	0.9	-	-	-
Кимовский муниципальный район	11.8	-	-	-	3.7	8.1	-	-	1.8	0.5	0.5	4.5
Киреевский муниципальный район	6.9	-	-	-	-	1.7	5.2	-	0.5	0.1	0.1	4.8
Куркинский муниципальный район	10.4	-	2.0	-	5.2	3.2	-	-	-	-	-	-
Одоевский муниципальный район	14.3	-	-	-	3.6	9.9	-	-	-	0.1	0.1	5.3
Плавский муниципальный район	12.0	-	6.3	-	-	5.7	-	-	-	-	-	1.9
Суворовский муниципальный район	2.1	-	-	-	-	-	-	-	5.3	0.0	0.0	78.0
Тепло-Огаревский муниципальный район	13.6	-	3.2	-	5.3	2.3	-	-	0.2	-	-	1.0
Узловский муниципальный район	-	-	-	-	-	-	-	-	0.4	0.1	0.1	6.1
Чернский муниципальный район	14.2	-	-	-	9.2	4.9	-	0.0	0.0	0.2	0.1	5.1
Щекинский муниципальный район	32.2	-	9.3	-	9.2	13.6	-	-	0.7	0.4	0.4	-
Ясногорский муниципальный район	13.7	-	2.3	-	-	11.4	-	-	0.6	0.5	-	7.2
Городской округ город Тула	19.3	-	-	-	-	19.3	-	-	4.2	1.3	1.3	5.9
Городской округ город Алексин	-	-	-	-	-	-	-	-	0.1	-	-	60.6
Городской округ город Донской	-	-	-	-	-	-	-	-	-	-	-	-
Городской округ город Ефремов	4.2	-	3.1	-	0.6	0.6	-	-	0.0	0.0	0.0	1.1
Городской округ город Новомосковск	10.5	-	-	-	5.6	4.9	-	-	18.4	0.7	0.7	4.4

СТРУКТУРА ПОСЕВНЫХ ПЛОЩАДЕЙ ПОД УРОЖАЙ 2021 Г. ПО ВИДАМ СЕЛЬСКОХОЗЯЙСТВЕННЫХ КУЛЬТУР В ЛИЧНЫХ ПОДСОБНЫХ И ДРУГИХ ИНДИВИДУАЛЬНЫХ ХОЗЯЙСТВАХ ГРАЖДАН СЕЛЬСКИХ НАСЕЛЕННЫХ ПУНКТОВ

(в процентах от общей посевной площади)

	Картофель	Овощные и бахчевые культуры - всего	из них											Зерновые и зернобобовые культуры	Технические культуры	Кормовые культуры
			овощи открытого грунта	из них												
				капуста всех видов, кроме цветной и брокколи	огурцы	помидоры	свекла столовая	морковь столовая	лук репчатый	чеснок	кабачки, патиссоны	тыква столовая	перец сладкий			
	1	2	3	4	5	6	7	8	9	10	11	12	13	14	15	16
Тульская область	81.1	13.9	12.6	1.4	1.5	1.5	1.1	1.4	1.4	0.9	0.9	0.5	0.6	4.4	0.1	0.6
Арсеньевский муниципальный район	84.4	14.8	13.6	3.5	1.5	1.1	1.1	2.0	1.7	1.0	0.6	0.2	0.6	0.0	-	0.9
Белевский муниципальный район	73.9	21.2	20.1	3.8	2.2	1.4	1.9	2.4	2.1	1.6	1.7	1.2	0.7	2.9	0.9	1.1
Богородицкий муниципальный район	68.7	10.7	10.2	1.0	1.2	1.4	0.8	1.1	0.9	0.6	0.8	0.5	0.5	19.2	0.1	1.2
Веневский муниципальный район	75.2	12.7	11.4	1.1	1.7	1.3	1.1	1.4	1.3	0.8	0.7	0.3	0.5	11.9	0.0	0.2
Воловский муниципальный район	66.3	8.7	8.5	1.0	1.1	1.1	0.7	1.0	0.9	0.6	0.4	0.3	0.5	21.8	0.1	3.0
Дубенский муниципальный район	89.1	10.7	9.3	0.9	1.0	0.7	0.8	1.3	1.4	0.8	0.5	0.3	0.4	0.2	-	-
Заокский муниципальный район	84.1	15.8	13.4	1.3	1.3	1.1	1.2	1.4	1.6	1.2	0.9	0.5	0.5	-	0.0	0.2
Каменский муниципальный район	81.1	7.7	7.4	0.7	1.0	1.1	0.6	0.7	0.7	0.5	0.5	0.3	0.6	9.8	0.1	1.3
Кимовский муниципальный район	81.8	16.1	14.9	1.6	1.8	1.9	1.3	1.7	1.7	1.1	1.3	0.6	0.7	0.0	0.1	1.9
Киреевский муниципальный район	78.8	21.1	19.0	2.3	3.0	2.9	1.7	2.0	2.4	1.1	0.9	0.2	0.5	-	-	0.2
Куркинский муниципальный район	88.8	10.8	10.7	1.5	1.3	1.6	0.7	1.1	1.4	0.9	0.6	0.3	0.5	-	-	0.4
Одоевский муниципальный район	73.2	19.1	17.5	1.7	1.8	1.1	1.6	2.1	2.3	1.7	1.2	1.2	0.7	5.5	0.3	1.9
Плавский муниципальный район	84.6	14.7	13.8	1.7	1.8	1.8	1.3	1.7	1.0	0.6	0.7	0.4	0.8	0.7	-	0.0
Суворовский муниципальный район	82.1	17.9	15.8	1.6	1.9	1.3	1.4	1.7	1.8	1.3	1.4	0.8	0.8	-	-	0.0
Тепло-Огаревский муниципальный р-н	88.8	11.2	10.8	1.2	1.4	1.0	1.0	1.3	1.6	1.0	0.7	0.3	0.3	-	-	0.0
Узловский муниципальный район	88.4	11.6	11.0	1.1	1.7	1.5	1.0	1.1	0.9	0.6	0.8	0.3	0.6	-	-	0.0
Чернский муниципальный район	88.8	8.0	7.3	1.1	0.8	0.8	0.6	0.8	0.7	0.5	0.4	0.3	0.4	3.2	0.0	0.0
Щекинский муниципальный район	75.4	16.1	14.4	2.7	1.5	1.2	1.3	1.5	1.4	0.9	1.0	0.5	0.5	7.9	0.1	0.4
Ясногорский муниципальный район	87.6	12.4	10.6	1.0	1.2	0.8	1.1	1.4	1.3	0.9	1.1	0.3	0.4	0.0	0.1	0.0
Городской округ город Тула	86.3	13.7	11.0	1.0	1.4	1.1	0.9	1.3	1.3	1.0	0.8	0.3	0.4	0.0	0.0	0.0
Городской округ город Алексин	86.7	11.8	9.6	0.8	0.8	0.5	0.8	1.2	1.5	0.7	0.7	0.5	0.4	1.1	0.0	0.4
Городской округ город Ефремов	82.6	17.0	16.5	1.6	1.8	2.8	1.0	1.6	1.5	0.8	1.3	1.5	1.1	0.0	0.0	0.4
Городской округ город Новомосковск	78.2	21.6	19.9	1.5	2.7	2.6	1.7	2.3	2.4	1.6	1.8	0.6	1.1	0.0	-	0.1

V.ИСПОЛЬЗОВАНИЕ ПЛОЩАДИ ТЕПЛИЦ И ПАРНИКОВ

ПЛОЩАДЬ ТЕПЛИЦ И ПАРНИКОВ ПО КАТЕГОРИЯМ ХОЗЯЙСТВ

(на 1 августа 2021 г.; квадратных метров)

	Площадь в сельскохозяйственных организациях, имевших собственные и арендованные теплицы и парники	Площадь в крестьянских (фермерских) хозяйствах и индивидуальных предпринимателей, имевших собственные и арендованные теплицы и парники	Площадь в личных подсобных и других индивидуальных хозяйствах граждан сельских населенных пунктов, имевших собственные и арендованные теплицы и парники
	1	2	3
Тульская область	580900.0	3890.0	1118532.6
Арсеньевский муниципальный район	-	-	9953.3
Белевский муниципальный район	-	480.0	21385.3
Богородицкий муниципальный район	-	100.0	13993.2
Веневский муниципальный район	3100.0	-	57978.8
Воловский муниципальный район	-	-	10483.1
Дубенский муниципальный район	-	500.0	38824.5
Заокский муниципальный район	400.0	900.0	84554.8
Каменский муниципальный район	-	-	6251.9
Кимовский муниципальный район	-	-	27404.2
Киреевский муниципальный район	33032.0	-	92403.2
Куркинский муниципальный район	-	-	1800.5
Одоевский муниципальный район	-	1045.0	19490.1
Плавский муниципальный район	-	-	18165.2
Суворовский муниципальный район	-	300.0	67106.9
Тепло-Огаревский муниципальный район	-	-	5157.0
Узловский муниципальный район	463200.0	-	20956.0
Чернский муниципальный район	-	65.0	24318.1
Щекинский муниципальный район	168.0	-	69969.8
Ясногорский муниципальный район	-	-	63800.7
Городской округ город Тула	11000.0	500.0	252451.6
Городской округ город Алексин	-	-	128042.2
Городской округ город Ефремов	-	-	45173.8
Городской округ город Новомосковск	70000.0	-	38868.7

VI. ПЛОЩАДИ МНОГОЛЕТНИХ ПЛОДОВЫХ НАСАЖДЕНИЙ И ЯГОДНЫХ КУЛЬТУР ПО КАТЕГОРИЯМ ХОЗЯЙСТВ

(на 1 августа 2021 г.; гектаров)

	Сельско-хозяйственные организации - всего	Крестьянские (фермерские) хозяйства и индивидуальные предприниматели - всего	Личные подсобные и другие индивидуальные хозяйства граждан сельских населённых пунктов
	1	2	3
Тульская область	5774.4	1366.8	1170.2
Арсеньевский муниципальный район	…	489.0	6.6
Белевский муниципальный район	350.1	…	22.3
Богородицкий муниципальный район	164.0	104.5	17.0
Веневский муниципальный район	1.0	…	135.2
Воловский муниципальный район	1493.0	…	14.6
Дубенский муниципальный район	-	-	19.9
Заокский муниципальный район	-	-	210.7
Каменский муниципальный район	-	-	19.5
Кимовский муниципальный район	20.0	-	22.4
Киреевский муниципальный район	-	-	50.6
Куркинский муниципальный район	-	-	17.8
Одоевский муниципальный район	484.0	638.0	17.8
Плавский муниципальный район	-	-	32.4
Суворовский муниципальный район	3.0	…	34.3
Тепло-Огаревский муниципальный район	934.0	-	9.4
Узловский муниципальный район	-	…	22.1
Чернский муниципальный район	238.0	11.8	25.1
Щекинский муниципальный район	757.0	-	51.0
Ясногорский муниципальный район	16.5	…	36.9
Городской округ город Тула	423.6	23.4	220.9
Городской округ город Алексин	6.5	-	56.8
Городской округ город Донской	-	-	-
Городской округ город Ефремов	67.7	-	102.5
Городской округ город Новомосковск	133.0	-	24.5

СТРУКТУРА ПЛОЩАДЕЙ МНОГОЛЕТНИХ ПЛОДОВЫХ НАСАЖДЕНИЙ И ЯГОДНЫХ КУЛЬТУР ПО ВИДАМ В СЕЛЬСКОХОЗЯЙСТВЕННЫХ ОРГАНИЗАЦИЯХ

(на 1 августа 2021 г.; в процентах от общей площади)

	Семечковые	Косточковые	Ягодники
	1	2	3
Тульская область	92.4	1.5	6.1
Арсеньевский муниципальный район	94.3	-	5.7
Белевский муниципальный район	100.0	-	-
Богородицкий муниципальный район	100.0	-	-
Веневский муниципальный район	-	-	100.0
Воловский муниципальный район	94.3	3.9	1.8
Дубенский муниципальный район	-	-	-
Заокский муниципальный район	-	-	-
Каменский муниципальный район	-	-	-
Кимовский муниципальный район	100.0	-	-
Киреевский муниципальный район	-	-	-
Куркинский муниципальный район	-	-	-
Одоевский муниципальный район	97.9	-	2.1
Плавский муниципальный район	-	-	-
Суворовский муниципальный район	100.0	-	-
Тепло-Огаревский муниципальный район	86.7	1.8	11.5
Узловский муниципальный район	-	-	-
Чернский муниципальный район	85.7	-	14.3
Щекинский муниципальный район	99.2	-	0.8
Ясногорский муниципальный район	6.1	12.1	81.8
Городской округ город Тула	74.0	1.6	24.4
Городской округ город Алексин	-	-	100.0
Городской округ город Ефремов	100.0	-	-
Городской округ город Новомосковск	96.2	-	3.8

СТРУКТУРА ПЛОЩАДЕЙ МНОГОЛЕТНИХ ПЛОДОВЫХ НАСАЖДЕНИЙ И ЯГОДНЫХ КУЛЬТУР ПО ВИДАМ В КРЕСТЬЯНСКИХ (ФЕРМЕРСКИХ) ХОЗЯЙСТВАХ И У ИНДИВИДУАЛЬНЫХ ПРЕДПРИНИМАТЕЛЕЙ

(на 1 августа 2021 г.; в процентах от общей площади многолетних плодовых насаждений и ягодных культур)

	Семечковые	Косточковые	Ягодники
	1	2	3
Тульская область	62.4	32.1	5.5
Арсеньевский муниципальный район	36.0	63.8	0.2
Белевский муниципальный район	66.7	-	33.3
Богородицкий муниципальный район	-	95.7	4.3
Веневский муниципальный район	-	-	100.0
Воловский муниципальный район	10.5	3.5	86.0
Дубенский муниципальный район	-	-	-
Заокский муниципальный район	-	-	-
Каменский муниципальный район	-	-	-
Кимовский муниципальный район	-	-	-
Киреевский муниципальный район	-	-	-
Куркинский муниципальный район	-	-	-
Одоевский муниципальный район	89.8	2.4	7.8
Плавский муниципальный район	-	-	-
Суворовский муниципальный район	89.3	6.0	4.8
Тепло-Огаревский муниципальный район	-	-	-
Узловский муниципальный район	98.8	1.2	-
Чернский муниципальный район	77.1	10.2	10.2
Щекинский муниципальный район	-	-	-
Ясногорский муниципальный район	71.4	28.6	-
Городской округ город Тула	81.2	8.5	10.3

VII. ПОГОЛОВЬЕ СЕЛЬСКОХОЗЯЙСТВЕННЫХ ЖИВОТНЫХ

ПОГОЛОВЬЕ КРУПНОГО РОГАТОГО СКОТА ПО КАТЕГОРИЯМ ХОЗЯЙСТВ

(на 1 августа 2021 г.; голов)

	Сельско-хозяйственные организации - всего	из них		Крестьянские (фермерские) хозяйства и индивидуальные предприниматели	Личные подсобные и другие индивидуальные хозяйства граждан сельских населенных пунктов
		сельскохозяйственные организации, не относящиеся к субъектам малого предпринимательства	малые предприятия		
	1	2	3	4	5
Тульская область	139621	121161	18460	14220	6669
Арсеньевский муниципальный район	…	…	…	1746	81
Белевский муниципальный район	…	…	…	83	234
Богородицкий муниципальный район	...	…	…	521	516
Веневский муниципальный район	…	…	…	1813	398
Воловский муниципальный район	-	-	-	474	327
Дубенский муниципальный район	…	…	…	36	140
Заокский муниципальный район	…	…	…	343	132
Каменский муниципальный район	3160	2620	540	…	178
Кимовский муниципальный район	…	…	…	1515	513
Киреевский муниципальный район	19674	19674	-	…	192
Куркинский муниципальный район	…	…	…	116	533
Одоевский муниципальный район	16636	14724	1912	126	174
Плавский муниципальный район	2706	545	2161	65	223
Суворовский муниципальный район	…	…	…	264	177
Тепло-Огаревский муниципальный район	…	…	…	203	182
Узловский муниципальный район	…	…	…	267	198
Чернский муниципальный район	8026	8017	9	1013	306
Щекинский муниципальный район	13414	13402	12	58	463
Ясногорский муниципальный район	11638	10914	724	372	254
Городской округ город Тула	1737	849	888	228	178
Городской округ рабочий поселок Новогуровский	…	…		-	-
Городской округ город Алексин	…	…	…	611	307
Городской округ город Ефремов	5202	2462	2740	789	566
Городской округ город Новомосковск	…	…	…	3519	397

ПОГОЛОВЬЕ КОРОВ ПО КАТЕГОРИЯМ ХОЗЯЙСТВ

(на 1 августа 2021 г.; голов)

	Сельско-хозяйственные организации - всего	из них		Крестьянские (фермерские) хозяйства и индивидуальные предприниматели	Личные подсобные и другие индивидуальные хозяйства граждан сельских населенных пунктов
		сельскохозяйственные организации, не относящиеся к субъектам малого предпринимательства	малые предприятия		
	1	2	3	4	5
Тульская область	52266	45075	7191	5623	4062
Арсеньевский муниципальный район	…	…	…	611	72
Белевский муниципальный район	…	…	-	41	179
Богородицкий муниципальный район	…	-	…	216	319
Веневский муниципальный район	…	-	…	982	185
Воловский муниципальный район	-	-	-	105	174
Дубенский муниципальный район	…	…	…	10	113
Заокский муниципальный район	…	…	…	105	106
Каменский муниципальный район	…	…	…	…	138
Кимовский муниципальный район	…	-	…	507	278
Киреевский муниципальный район	5415	5415	-	…	134
Куркинский муниципальный район	…	-	…	31	216
Одоевский муниципальный район	8209	…	…	105	97
Плавский муниципальный район	1012	…	…	35	86
Суворовский муниципальный район	…	-	…	90	143
Тепло-Огаревский муниципальный район	…	-	…	17	86
Узловский муниципальный район	-	-	-	140	147
Чернский муниципальный район	…	…	…	170	167
Щекинский муниципальный район	4209	4201	8	34	331
Ясногорский муниципальный район	5208	4942	266	224	204
Городской округ город Тула	793	400	393	76	134
Городской округ рабочий поселок Новогуровский	…	…	..	-	-
Городской округ город Алексин				231	166
Городской округ город Ефремов	1832	900	932	459	384
Городской округ город Новомосковск	…	…	…	1409	203

ПОГОЛОВЬЕ МОЛОЧНОГО КРУПНОГО РОГАТОГО СКОТА ПО КАТЕГОРИЯМ ХОЗЯЙСТВ

(на 1 августа 2021 г.; голов)

	Сельско-хозяйственные организации - всего	из них		Крестьянские (фермерские) хозяйства и индивидуальные предприниматели	Личные подсобные и другие индивидуальные хозяйства граждан сельских населенных пунктов
		сельскохозяйственные организации, не относящиеся к субъектам малого предпринимательства	малые предприятия		
	1	2	3	4	5
Тульская область	46513	29983	16530	10638	5753
Арсеньевский муниципальный район				915	73
Белевский муниципальный район	-	-	-	83	215
Богородицкий муниципальный район				144	485
Веневский муниципальный район				1405	266
Воловский муниципальный район	-	-	-	431	311
Дубенский муниципальный район				36	135
Заокский муниципальный район				343	126
Каменский муниципальный район					167
Кимовский муниципальный район				617	373
Киреевский муниципальный район					161
Куркинский муниципальный район				116	494
Одоевский муниципальный район					141
Плавский муниципальный район	2635	545	2090	65	161
Суворовский муниципальный район				261	158
Тепло-Огаревский муниципальный район					142
Узловский муниципальный район	-	-	-	249	180
Чернский муниципальный район				317	279
Щекинский муниципальный район	6152	6140	12		437
Ясногорский муниципальный район	11638	10914	724	336	237
Городской округ город Тула	1661	849	812	217	152
Городской округ рабочий поселок Новогуровский	-	-	-	-	-
Городской округ город Алексин				611	238
Городской округ город Донской				-	-
Городской округ город Ефремов				637	468
Городской округ город Новомосковск				3505	354
Городской округ Славный	-	-	-	-	-

ПОГОЛОВЬЕ СВИНЕЙ ПО КАТЕГОРИЯМ ХОЗЯЙСТВ

(на 1 августа 2021 г.; голов)

	Сельско-хозяйственные организации - всего	из них		Крестьянские (фермерские) хозяйства и индивидуальные предприниматели	Личные подсобные и другие индивидуальные хозяйства граждан сельских населенных пунктов
		сельскохозяйственные организации, не относящиеся к субъектам малого предпринимательства	малые предприятия		
	1	2	3	4	5
Тульская область	360302	360253	49	500	6710
Арсеньевский муниципальный район	-	-	-	-	157
Белевский муниципальный район	-	-	-		103
Богородицкий муниципальный район	-	-	-	-	501
Веневский муниципальный район	-	-	-		198
Воловский муниципальный район			-	-	341
Дубенский муниципальный район					166
Заокский муниципальный район	-	-	-	-	145
Каменский муниципальный район	-	-	-		597
Кимовский муниципальный район	-	-	-		106
Киреевский муниципальный район			-	-	160
Куркинский муниципальный район			-		281
Одоевский муниципальный район	-	-	-	-	255
Плавский муниципальный район			-	-	173
Суворовский муниципальный район	-	-	-		281
Тепло-Огаревский муниципальный район	-	-	-	-	357
Узловский муниципальный район	-	-	-		135
Чернский муниципальный район		-		-	326
Щекинский муниципальный район			-		201
Ясногорский муниципальный район	-	-	-		116
Городской округ город Тула	-	-	-		218
Городской округ город Алексин	-	-	-		586
Городской округ город Донской			-	-	-
Городской округ город Ефремов			-		767
Городской округ город Новомосковск	-	-	-		540

ПОГОЛОВЬЕ ОВЕЦ ПО КАТЕГОРИЯМ ХОЗЯЙСТВ

(на 1 августа 2021 г.; голов)

	Сельскохозяйственные организации - всего	Крестьянские (фермерские) хозяйства и индивидуальные предприниматели	Личные подсобные и другие индивидуальные хозяйства граждан сельских населенных пунктов
	1	2	3
Тульская область	34792	7990	15007
Арсеньевский муниципальный район	-	-	319
Белевский муниципальный район	-	-	155
Богородицкий муниципальный район	-	-	1643
Веневский муниципальный район	-	-	876
Воловский муниципальный район	-	-	1313
Дубенский муниципальный район	-	-	335
Заокский муниципальный район	-	-	241
Каменский муниципальный район	-	-	458
Кимовский муниципальный район	-	-	1418
Киреевский муниципальный район	-	-	630
Куркинский муниципальный район	-	-	1051
Одоевский муниципальный район	-	-	394
Плавский муниципальный район	-	-	637
Суворовский муниципальный район	-	-	583
Тепло-Огаревский муниципальный район	-	-	446
Узловский муниципальный район	-	-	340
Чернский муниципальный район	-	-	774
Щекинский муниципальный район	-	-	676
Ясногорский муниципальный район	-	-	376
Городской округ город Тула	-	-	424
Городской округ рабочий поселок Новогуровский	-	-	-
Городской округ город Алексин	-	-	578
Городской округ город Донской	-	-	-
Городской округ город Ефремов	-	-	828
Городской округ город Новомосковск	-	-	512

ПОГОЛОВЬЕ КОЗ ПО КАТЕГОРИЯМ ХОЗЯЙСТВ

(на 1 августа 2021 г.; голов)

	Сельскохозяйственные организации - всего	Крестьянские (фермерские) хозяйства и индивидуальные предприниматели	Личные подсобные и другие индивидуальные хозяйства граждан сельских населенных пунктов
	1	2	3
Тульская область	183	383	6853
Арсеньевский муниципальный район	-	-	136
Белевский муниципальный район	-		96
Богородицкий муниципальный район	-	-	480
Веневский муниципальный район	-		340
Воловский муниципальный район	-	-	315
Дубенский муниципальный район			371
Заокский муниципальный район	-	-	236
Каменский муниципальный район	-	-	273
Кимовский муниципальный район	-	-	209
Киреевский муниципальный район	-		162
Куркинский муниципальный район	-	-	400
Одоевский муниципальный район	-		129
Плавский муниципальный район	-	-	154
Суворовский муниципальный район	-		294
Тепло-Огаревский муниципальный район	-	-	199
Узловский муниципальный район	-		159
Чернский муниципальный район	-	-	449
Щекинский муниципальный район	-	-	434
Ясногорский муниципальный район			331
Городской округ город Тула	-		300
Городской округ город Алексин	-	-	665
Городской округ город Ефремов	-	-	382
Городской округ город Новомосковск	-	-	339

ПОГОЛОВЬЕ ПТИЦЫ ВСЕХ ВИДОВ ПО КАТЕГОРИЯМ ХОЗЯЙСТВ

(на 1 августа 2021 г.; голов)

	Сельскохозяйственные организации - всего	Крестьянские (фермерские) хозяйства и индивидуальные предприниматели	Личные подсобные и другие индивидуальные хозяйства граждан сельских населенных пунктов
	1	2	3
Тульская область	6597650	25048	545795
Арсеньевский муниципальный район	-	-	11649
Белевский муниципальный район	-	-	19605
Богородицкий муниципальный район	-	-	26256
Веневский муниципальный район	-	-	18459
Воловский муниципальный район	-	-	29501
Дубенский муниципальный район	-	-	14266
Заокский муниципальный район	-	-	11020
Каменский муниципальный район	-	-	30137
Кимовский муниципальный район	-	-	22920
Киреевский муниципальный район	-	-	15673
Куркинский муниципальный район	-	-	31444
Одоевский муниципальный район	-	-	13044
Плавский муниципальный район	-	-	11177
Суворовский муниципальный район	-	-	20374
Тепло-Огаревский муниципальный район	-	-	38599
Узловский муниципальный район	-	-	12979
Чернский муниципальный район	-	-	26536
Щекинский муниципальный район	-	-	26467
Ясногорский муниципальный район	-	-	16972
Городской округ город Тула	-	-	25405
Городской округ город Алексин	-	-	33804
Городской округ город Донской	-	-	-
Городской округ город Ефремов	-	-	71776
Городской округ город Новомосковск	-	-	17732

ПОГОЛОВЬЕ ЛОШАДЕЙ ПО КАТЕГОРИЯМ ХОЗЯЙСТВ

(на 1 августа 2021 г.; голов)

	Сельскохозяйственные организации - всего	Крестьянские (фермерские) хозяйства и индивидуальные предприниматели	Личные подсобные и другие индивидуальные хозяйства граждан сельских населенных пунктов
	1	2	3
Тульская область	351	37	470
Арсеньевский муниципальный район	-	-	11
Белевский муниципальный район	-	-	87
Богородицкий муниципальный район	-	-	16
Веневский муниципальный район	-	-	4
Воловский муниципальный район	-	-	65
Дубенский муниципальный район	-	-	-
Заокский муниципальный район	-	-	11
Каменский муниципальный район	-	-	9
Кимовский муниципальный район	-	-	18
Киреевский муниципальный район	-	-	5
Куркинский муниципальный район	-	-	59
Одоевский муниципальный район	-	-	9
Плавский муниципальный район	-	-	6
Суворовский муниципальный район	-	-	7
Тепло-Огаревский муниципальный район	-	-	10
Узловский муниципальный район	-	-	3
Чернский муниципальный район	-	-	10
Щекинский муниципальный район	-	-	25
Ясногорский муниципальный район	-	-	15
Городские округа Тульской области	-	-	100
Городской округ город Тула	-	-	51
Городской округ город Алексин	-	-	1
Городской округ город Ефремов	-	-	44
Городской округ город Новомосковск	-	-	4

ПОГОЛОВЬЕ КРОЛИКОВ ДОМАШНИХ ПО КАТЕГОРИЯМ ХОЗЯЙСТВ

(на 1 августа 2021 г.; голов)

	Сельскохозяйственные организации - всего	Крестьянские (фермерские) хозяйства и индивидуальные предприниматели	Личные подсобные и другие индивидуальные хозяйства граждан сельских населенных пунктов
	1	2	3
Тульская область	20	476	25671
Арсеньевский муниципальный район	-	-	537
Белевский муниципальный район	-	-	591
Богородицкий муниципальный район	-		796
Веневский муниципальный район	-		921
Воловский муниципальный район	-	-	1170
Дубенский муниципальный район	-	-	972
Заокский муниципальный район	-	-	775
Каменский муниципальный район	-	-	898
Кимовский муниципальный район	-	-	525
Киреевский муниципальный район	-	-	224
Куркинский муниципальный район	-	-	1291
Одоевский муниципальный район	-	-	620
Плавский муниципальный район	-	-	621
Суворовский муниципальный район	-		700
Тепло-Огаревский муниципальный район	-	-	1873
Узловский муниципальный район	-		312
Чернский муниципальный район	-	-	1031
Щекинский муниципальный район	-	-	970
Ясногорский муниципальный район	-	-	454
Городской округ город Тула	-		708
Городской округ город Алексин	-	-	5407
Городской округ город Донской		-	-
Городской округ город Ефремов	-	-	3545
Городской округ город Новомосковск	-	-	730

ЧИСЛО СЕМЕЙ ПЧЕЛ МЕДОНОСНЫХ ПО КАТЕГОРИЯМ ХОЗЯЙСТВ

(на 1 августа 2021 г.; штук)

	Сельскохозяйственные организации - всего	Крестьянские (фермерские) хозяйства и индивидуальные предприниматели	Личные подсобные и другие индивидуальные хозяйства граждан сельских населенных пунктов
	1	2	3
Тульская область	378	1146	38263
Арсеньевский муниципальный район	-	-	532
Белевский муниципальный район	-	-	941
Богородицкий муниципальный район	-		705
Веневский муниципальный район	-	-	20996
Воловский муниципальный район	…	…	1252
Дубенский муниципальный район	…	…	363
Заокский муниципальный район	-	…	310
Каменский муниципальный район	-	…	1122
Кимовский муниципальный район	-	-	609
Киреевский муниципальный район	-	-	191
Куркинский муниципальный район	-	-	2255
Одоевский муниципальный район	-	…	687
Плавский муниципальный район		-	652
Суворовский муниципальный район	-		347
Тепло-Огаревский муниципальный район	-	-	955
Узловский муниципальный район	-	…	111
Чернский муниципальный район	-		965
Щекинский муниципальный район	-		1026
Ясногорский муниципальный район	-	-	444
Городской округ город Тула	-		326
Городской округ рабочий поселок Новогуровский	-	-	-
Городской округ город Алексин	-	-	1069
Городской округ город Донской	-	-	-
Городской округ город Ефремов			1327
Городской округ город Новомосковск	-		1078
Городской округ Славный	-	-	-

VIII. ПРОИЗВОДСТВЕННАЯ ИНФРАСТРУКТУРА

МОЩНОСТИ ЕДИНОВРЕМЕННОГО ХРАНЕНИЯ В СЕЛЬСКОХОЗЯЙСТВЕННЫХ ОРГАНИЗАЦИЯХ

(на 1 августа 2021 г., т)

	Емкости собственных и арендованных складов и сооружений для хранения			из них емкости, оборудованные системами автоматизированного контроля технологических процессов			в процентах от емкости собственных и арендованных складов и сооружений		
	зерна, включая семена технических и кормовых культур	картофеля и овощей	плодов и ягод	зерна, включая семена технических и кормовых культур	картофеля и овощей	плодов и ягод	зерна, включая семена технических и кормовых культур	картофеля и овощей	плодов и ягод
	1	2	3	4	5	6	7	8	9
Тульская область	1916019.0	466326.0	18707.0	334868.0	278170.0	1950.0	17.5	59.7	10.4
Арсеньевский муниципальный район	8519.0	-	1400.0	-	-	-	-	-	-
Белевский муниципальный район	760.0	6602.0	1800.0	-	6200.0	1000.0	-	93.9	55.6
Богородицкий муниципальный район	65480.0	94500.0	-	-	45000.0	-	-	47.6	-
Веневский муниципальный район	59010.0	25100.0	-	3700.0	300.0	-	6.3	1.2	-
Воловский муниципальный район	72850.0	45000.0	-	-	45000.0	-	-	100.0	-
Дубенский муниципальный район	618.0	-	-	-	-	-	-	-	-
Заокский муниципальный район	11550.0	-	-	295.0	-	-	2.6	-	-
Каменский муниципальный район	82000.0	-	-	19000.0	-	-	23.2	-	-
Кимовский муниципальный район	61432.0	21796.0	-	36500.0	-	-	59.4	-	-
Киреевский муниципальный район	59320.0	22150.0	-	12000.0	22000.0	-	20.2	99.3	-
Куркинский муниципальный район	208430.0	-	-	48000.0	-	-	23.0	-	-
Одоевский муниципальный район	15227.0	2000.0	200.0	-	2000.0	150.0	-	100.0	75.0
Плавский муниципальный район	168050.0	100000.0	-	50000.0	100000.0	-	29.8	100.0	-
Суворовский муниципальный район	1362.0	1500.0	-	-	-	-	-	-	-
Тепло-Огаревский муниципальный р-н	87232.0	45000.0	800.0	523.0	45000.0	800.0	0.6	100.0	100.0
Узловский муниципальный район	73500.0	1000.0	-	12000.0	-	-	16.3	-	-
Чернский муниципальный район	85110.0	200.0	200.0	20000.0	-	-	23.5	-	-
Щекинский муниципальный район	105760.0	30270.0	8000.0	76350.0	11670.0	-	72.2	38.6	-
Ясногорский муниципальный район	304000.0	-	6000.0	500.0	-	-	0.2	-	-
Городской округ город Тула	165950.0	1208.0	7.0	4000.0	-	-	2.4	-	-
Городской округ город Алексин	29700.0	-	-	26500.0	-	-	89.2	-	-
Городской округ город Ефремов	132279.0	-	-	23500.0	-	-	17.8	-	-
Городской округ город Новомосковск	117880.0	70000.0	300.0	2000.0	1000.0	-	1.7	1.4	-

МОЩНОСТИ ЕДИНОВРЕМЕННОГО ХРАНЕНИЯ В КРЕСТЬЯНСКИХ (ФЕРМЕРСКИХ) ХОЗЯЙСТВАХ И У ИНДИВИДУАЛЬНЫХ ПРЕДПРИНИМАТЕЛЕЙ

(на 1 августа 2021 г., т)

	Емкости собственных и арендованных складов и сооружений для хранения			из них емкости, оборудованные системами автоматизированного контроля технологических процессов			в процентах от емкости собственных и арендованных складов и сооружений		
	зерна, включая семена технических и кормовых культур	картофеля и овощей	плодов и ягод	зерна, включая семена технических и кормовых культур	картофеля и овощей	плодов и ягод	зерна, включая семена технических и кормовых культур	картофеля и овощей	плодов и ягод
	1	2	3	4	5	6	7	8	9
Тульская область	623132.0	174075.0	569.0	80882.0	139171.0	526.0	13.0	79.9	92.4
Арсеньевский муниципальный район	59005.0	-	500.0	21600.0	-	500.0	36.6	-	100.0
Белевский муниципальный район	19400.0	-	-	4800.0	-	-	24.7	-	-
Богородицкий муниципальный район	16200.0	-	16.0	-	-	16.0	-	-	100.0
Веневский муниципальный район	34973.0	143851.0	-	1200.0	136371.0	-	3.4	94.8	-
Воловский муниципальный район	58912.0	9620.0	-	-	1000.0	-	-	10.4	-
Дубенский муниципальный район	800.0	-	-	600.0	-	-	75.0	-	-
Заокский муниципальный район	14562.0	-	-	-	-	-	-	-	-
Каменский муниципальный район	68300.0	2600.0	-	-	-	-	-	-	-
Кимовский муниципальный район	28817.0	2557.0	-	13802.0	-	-	47.9	-	-
Киреевский муниципальный район	11550.0	-	-	-	-	-	-	-	-
Куркинский муниципальный район	13783.0	-	-	1000.0	-	-	7.3	-	-
Одоевский муниципальный район	13000.0	500.0	20.0	-	-	-	-	-	-
Плавский муниципальный район	5900.0	-	-	-	-	-	-	-	-
Суворовский муниципальный район	300.0	602.0	3.0	300.0	600.0	-	100.0	99.7	-
Тепло-Огаревский муниципальный р-н	53430.0	200.0	-	26680.0	-	-	49.9	-	-
Узловский муниципальный район	24300.0	1000.0	-	-	-	-	-	-	-
Чернский муниципальный район	26500.0	-	-	-	-	-	-	-	-
Щекинский муниципальный район	1690.0	205.0	-	-	-	-	-	-	-
Ясногорский муниципальный район	17070.0	-	20.0	7000.0	-	-	41.0	-	-
Городской округ город Тула	6232.0	5500.0	-	-	-	-	-	-	-
Городской округ город Алексин	300.0	50.0	-	-	-	-	-	-	-
Городской округ город Ефремов	86480.0	40.0	-	-	-	-	-	-	-
Городской округ город Новомосковск	61628.0	7350.0	-	3900.0	1200.0	-	6.3	16.3	-
Городской округ Славный	-	-	10.0	-	-	10.0	-	-	100.0

IX. УСЛОВИЯ ВЕДЕНИЯ ХОЗЯЙСТВЕННОЙ ДЕЯТЕЛЬНОСТИ

ДОЛЯ ОБЪЕКТОВ МИКРОПЕРЕПИСИ, ПОЛУЧАВШИХ КРЕДИТНЫЕ СРЕДСТВА В 2020 Г.

(в процентах от общего числа объектов, осуществлявших сельскохозяйственную деятельность в 2020 году)

	Сельскохозяйственные организации - всего	Крестьянские (фермерские) хозяйства и индивидуальные предприниматели
	1	2
Тульская область	39.3	16.0
Арсеньевский муниципальный район	10.0	6.1
Белевский муниципальный район	11.1	23.5
Богородицкий муниципальный район	41.2	9.1
Веневский муниципальный район	16.0	12.5
Воловский муниципальный район	73.3	15.1
Дубенский муниципальный район	20.0	-
Заокский муниципальный район	-	7.1
Каменский муниципальный район	71.4	42.9
Кимовский муниципальный район	41.7	32.7
Киреевский муниципальный район	43.8	30.4
Куркинский муниципальный район	60.0	10.3
Одоевский муниципальный район	30.0	17.9
Плавский муниципальный район	42.1	16.7
Суворовский муниципальный район	40.0	-
Тепло-Огаревский муниципальный район	78.9	17.9
Узловский муниципальный район	46.7	29.4
Чернский муниципальный район	47.1	12.5
Щекинский муниципальный район	33.3	27.3
Ясногорский муниципальный район	10.0	10.0
Городской округ город Тула	15.0	4.8
Городской округ город Алексин	33.3	22.2
Городской округ город Донской	-	-
Городской округ город Ефремов	46.7	7.0
Городской округ город Новомосковск	57.1	19.0

ДОЛЯ ОБЪЕКТОВ МИКРОПЕРЕПИСИ, ПОЛУЧАВШИХ СУБСИДИИ (ДОТАЦИИ) ЗА СЧЕТ СРЕДСТВ ФЕДЕРАЛЬНОГО БЮДЖЕТА И / ИЛИ БЮДЖЕТА СУБЪЕКТА РОССИЙСКОЙ ФЕДЕРАЦИИ В 2020 Г.

(в процентах от общего числа объектов, осуществлявших сельскохозяйственную деятельность в 2020 году)

	Сельскохозяйственные организации - всего	Крестьянские (фермерские) хозяйства и индивидуальные предприниматели
	1	2
Тульская область	49.7	22.1
Арсеньевский муниципальный район	50.0	48.5
Белевский муниципальный район	22.2	23.5
Богородицкий муниципальный район	41.2	27.3
Веневский муниципальный район	40.0	26.6
Воловский муниципальный район	73.3	26.4
Дубенский муниципальный район	20.0	25.0
Заокский муниципальный район	20.0	7.1
Каменский муниципальный район	57.1	9.5
Кимовский муниципальный район	58.3	28.6
Киреевский муниципальный район	37.5	8.7
Куркинский муниципальный район	65.0	10.3
Одоевский муниципальный район	80.0	17.9
Плавский муниципальный район	63.2	33.3
Суворовский муниципальный район	80.0	21.4
Тепло-Огаревский муниципальный район	63.2	28.6
Узловский муниципальный район	80.0	35.3
Чернский муниципальный район	47.1	31.3
Щекинский муниципальный район	55.6	9.1
Ясногорский муниципальный район	40.0	5.0
Городской округ город Тула	10.0	4.8
Городской округ город Алексин	44.4	33.3
Городской округ город Донской	-	-
Городской округ город Ефремов	53.3	10.5
Городской округ город Новомосковск	42.9	28.6

X. ГРУППИРОВКИ

ГРУППИРОВКА СЕЛЬСКОХОЗЯЙСТВЕННЫХ ОРГАНИЗАЦИЙ ПО РАЗМЕРУ СЕЛЬСКОХОЗЯЙСТВЕННЫХ УГОДИЙ

(на 1 августа 2021 г.)

	Число сельскохозяйственных организаций			Площадь сельскохозяйственных угодий			Число сельскохозяйственных организаций получавших	
	всего	в процентах		всего, га	в процентах от общей площади сельскохозяйственных угодий	в среднем на одну организацию, га	кредитные средства в 2020 г.	субсидии (дотации) за счет средств федерального бюджета и / или бюджета субъекта Российской Федерации в 2020 г.
		от общего числа организаций	от числа организаций, имевших сельскохозяйственные угодья					
	1	2	3	4	5	6	7	8
Сельскохозяйственные организации: имевшие сельскохозяйственные угодья, га:								
до 4,1	10	2.6	3.0	14.7	0.0	1.5	-	-
4,1 -10	5	1.3	1.5	44.0	0.0	8.8	1	-
10,1 - 20	-	-	-	-	-	-	-	-
20,1 - 50	20	5.2	6.1	747.6	0.1	37.4	3	1
50,1 - 100	13	3.4	4.0	1019.8	0.1	78.4	1	1
100,1 - 200	28	7.2	8.5	4181.6	0.5	149.3	5	3
200,1 - 500	39	10.1	11.9	13034.7	1.4	334.2	6	7
500,1 - 1500	75	19.4	22.8	65263.6	7.2	870.2	22	36
1500,1 - 3000	50	12.9	15.2	106328.7	11.8	2126.6	22	29
3000,1 - 4000	13	3.4	4.0	44928.0	5.0	3456.0	6	10
4000,1 - 6000	32	8.3	9.7	163982.6	18.2	5124.5	16	28
6000,1 - 10000	28	7.2	8.5	223849.6	24.8	7994.6	22	25
10000,1 - 40000	15	3.9	4.6	209068.0	23.2	13937.9	13	15
свыше 40000	1	0.3	0.3	70000.0	7.8	70000.0	1	-
всего	329	85.0	100.0	902462.9	100.0	2743.0	118	155
не имевшие сельскохозяйственных угодий	58	15.0	x	x	x	x	11	8
Итого	387	100.0	x	902462.9	100.0	2331.9	129	163

ГРУППИРОВКА СЕЛЬСКОХОЗЯЙСТВЕННЫХ ОРГАНИЗАЦИЙ ПО РАЗМЕРУ ОБЩЕЙ ПОСЕВНОЙ ПЛОЩАДИ ПОД УРОЖАЙ 2021 Г.

(на 1 августа 2021 г.)

	Число сельскохозяйственных организаций			Посевная площадь сельскохозяйственных культур			Число сельскохозяйственных организаций получавших	
	всего	в процентах		всего, га	в процентах от общей площади посевов	в среднем на одну организа-цию, га	кредитные средства в 2020 г.	субсидии (дотации) за счет средств федерального бюджета и / или бюджета субъекта Российской Федерации в 2020 г.
		от общего числа органи-заций	от числа организаций, имевших посевную площадь					
	1	2	3	4	5	6	7	8
Сельскохозяйственные организации: имевшие посевную площадь, га:								
до 10,1	10	2.6	3.5	64.5	0.0	6.5	1	-
10,1 - 50	11	2.8	3.9	450.0	0.1	40.9	1	1
50,1 - 100	16	4.1	5.7	1365.8	0.2	85.4	3	1
100,1 - 200	22	5.7	7.8	3275.8	0.5	148.9	5	2
200,1 - 500	31	8.0	11.0	10212.6	1.5	329.4	7	11
500,1 - 1000	58	15.0	20.5	41012.4	5.9	707.1	16	26
1000,1 - 1500	17	4.4	6.0	21314.0	3.1	1253.8	6	10
1500,1 - 2000	19	4.9	6.7	33033.1	4.8	1738.6	11	12
2000,1 - 3000	24	6.2	8.5	59992.5	8.7	2499.7	9	19
3000,1 - 4000	8	2.1	2.8	26028.0	3.8	3253.5	3	5
4000,1 - 6000	32	8.3	11.3	157908.6	22.9	4934.6	18	28
6000,1 - 10000	25	6.5	8.8	190595.0	27.6	7623.8	23	24
свыше 10000	10	2.6	3.5	144491.8	20.9	14449.2	9	10
всего	283	73.1	100.0	689744.1	100.0	2437.3	112	149
не имевшие посевной площади	104	26.9	x	x	x	x	17	14
Итого	387	100.0	x	689744.1	100.0	1782.3	129	163

ГРУППИРОВКА СЕЛЬСКОХОЗЯЙСТВЕННЫХ ОРГАНИЗАЦИЙ ПО РАЗМЕРУ ПОСЕВНОЙ ПЛОЩАДИ ЗЕРНОВЫХ И ЗЕРНОБОБОВЫХ КУЛЬТУР ПОД УРОЖАЙ 2021 Г.

	Число сельскохозяйственных организаций			Посевная площадь зерновых и зернобобовых культур			Мощности складов и сооружений для хранения зерна, тонн	из них оборудованные системой автоматизиро-ванного контроля, тонн
	всего	в процентах		всего, га	в процентах от общей площади посевов	в среднем на одну организа-цию, га		
		от общего числа организа ций	от числа организаций, имевших посевную площадь					
	1	2	3	4	5	6	7	8
Сельскохозяйственные организации: имевшие посевную площадь, га:								
до 30,1	5	1.3	2.2	75.0	0.0	15.0	500.0	500.0
30,1 - 50	2	0.5	0.9	100.0	0.0	50.0	750.0	-
50,1 - 100	13	3.4	5.7	1047.0	0.2	80.5	18413.0	-
100,1 - 200	17	4.4	7.4	2765.0	0.6	162.6	5560.0	-
200,1 -300	13	3.4	5.7	3310.0	0.8	254.6	13000.0	-
300,1 - 600	36	9.3	15.7	16699.3	3.8	463.9	71102.0	5200.0
600,1 - 1000	35	9.0	15.2	27057.6	6.1	773.1	377160.0	1350.0
1000,1 - 1500	19	4.9	8.3	24333.0	5.5	1280.7	237260.0	6295.0
1500,1 - 2000	16	4.1	7.0	28648.0	6.5	1790.5	136050.0	45000.0
2000,1 - 3000	23	5.9	10.0	56697.5	12.9	2465.1	133710.0	12000.0
3000,1 - 4000	17	4.4	7.4	59657.7	13.5	3509.3	216886.0	42000.0
свыше 4000	34	8.8	14.8	219915.1	49.9	6468.1	641680.0	222023.0
всего	230	59.4	100.0	440305.2	100.0	1914.4	1852071.0	334368.0
не имевшие посевной площади	157	40.6	x	x	x	x	63948.0	500.0
Итого	387	100.0	x	440305.2	100.0	1137.7	1916019.0	334868.0

ГРУППИРОВКА СЕЛЬСКОХОЗЯЙСТВЕННЫХ ОРГАНИЗАЦИЙ ПО ПОГОЛОВЬЮ КРУПНОГО РОГАТОГО СКОТА

(на 1 августа 2021 г.)

	Число сельскохозяйственных организаций			Поголовье крупного рогатого скота				Число сельскохозяйственных организаций получавших	
	всего	в процентах		всего, голов	в процентах от общего поголовья	в среднем на одну организацию, голов	на 100 га сельхозугодий, голов	кредитные средства в 2020 г.	субсидии (дотации) за счет средств федерального бюджета и/или бюджета субъекта Российской Федерации в 2020 г.
		от общего числа организаций	от числа организаций, имевших поголовье						
	1	2	3	4	5	6	7	8	9
Сельскохозяйственные организации: имевшие поголовье, голов									
до 101	7	1.8	13.5	156	0.1	22.3	0.9	2	1
101 - 300	6	1.6	11.5	993	0.7	165.5	7.5	2	4
301 - 500	7	1.8	13.5	3072	2.2	438.9	12.6	3	4
501 - 1000	11	2.8	21.2	8196	5.9	745.1	17.1	3	9
1001 - 1500	3	0.8	5.8	3796	2.7	1265.3	29.9	1	3
1501 - 3000	8	2.1	15.4	17743	12.7	2217.9	26.7	3	8
3001 - 5000	1	0.3	1.9	3590	2.6	3590.0	14.2	1	1
свыше 5000	9	2.3	17.3	102075	73.1	11341.7	167.8	8	9
всего	52	13.4	100.0	139621	100.0	2685.0	52.2	23	39
не имевшие поголовья	335	86.6	x	x	x	x	x	106	124
Итого	387	100.0	x	139621	100.0	360.8	15.5	129	163

ГРУППИРОВКА СЕЛЬСКОХОЗЯЙСТВЕННЫХ ОРГАНИЗАЦИЙ ПО ПОГОЛОВЬЮ СВИНЕЙ

(на 1 августа 2021 г.)

	Число сельскохозяйственных организаций			Поголовье свиней				Число сельскохозяйственных организаций получавших	
	всего	в процентах		всего, голов	в процентах от общего поголовья	в среднем на одну организацию, голов	на 100 га пашни, голов	кредитные средства в 2020 г.	субсидии (дотации) за счет средств федерального бюджета и/или бюджета субъекта Российской Федерации в 2020 г.
		от общего числа организаций	от числа организаций, имевших поголовье						
	1	2	3	4	5	6	7	8	9
Сельскохозяйственные организации: имевшие поголовье, голов									
до 201	2	0.5	15.4	49	0.0	24.5	49.0	-	-
201 - 300	3	0.8	23.1	699	0.2	233.0	-	-	-
301 - 500	2	0.5	15.4	710	0.2	355.0	85.5	-	-
501 - 700	-	-	-	-	-	-	-	-	-
701 - 1000	-	-	-	-	-	-	-	-	-
1001 - 5000	-	-	-	-	-	-	-	-	-
5001 - 10000	-	-	-	-	-	-	-	-	-
10001 - 25000	1	0.3	7.7	15594	4.3	15594.0	288.2	-	1
свыше 25000	5	1.3	38.5	343250	95.3	68650.0	1532.4	5	5
всего	13	3.4	100.0	360302	100.0	27715.5	1253.6	5	6
не имевшие поголовья	374	96.6	x	x	x	x	x	124	157
Итого	387	100.0	x	360302	100.0	931.0	46.3	129	163

ГРУППИРОВКА СЕЛЬСКОХОЗЯЙСТВЕННЫХ ОРГАНИЗАЦИЙ ПО ПОГОЛОВЬЮ ПТИЦЫ ВСЕХ ВИДОВ

(на 1 августа 2021 г.)

	Число сельскохозяйственных организаций			Поголовье птицы				Число сельскохозяйственных организаций получавших	
	всего	в процентах		всего, голов	в процентах от общего поголовья	в среднем на одну организацию, голов	на 100 га посевной площади зерновых культур, голов	кредитные средства в 2020 г.	субсидии (дотации) за счет средств федерального бюджета и/или бюджета субъекта Российской Федерации в 2020 г.
		от общего числа организаций	от числа организаций, имевших поголовье						
	1	2	3	4	5	6	7	8	9
Сельскохозяйственные организации: имевшие поголовье, голов									
до 301	4	1.0	28.6	596	0.0	149.0	153.2	-	-
301 - 3000	-	-	-	-	-	-	-	-	-
3001 - 10000	1	0.3	7.1	10000	0.2	10000.0	-	-	-
10001 - 50000	-	-	-	-	-	-	-	-	-
50001 - 100000	1	0.3	7.1	74385	1.1	74385.0	-	1	-
100001 - 150000	1	0.3	7.1	102710	1.6	102710.0	-	1	1
150001 - 300000	3	0.8	21.4	713792	10.8	237930.7	-	1	1
300001 - 600000	1	0.3	7.1	412169	6.2	412169.0	-	1	-
свыше 600000	3	0.8	21.4	5283998	80.1	1761332.7	357026.9	2	2
всего	14	3.6	100.0	6597650	100.0	471260.7	353004.3	6	4
не имевшие поголовья	373	96.4	x	x	x	x	x	123	159
Итого	387	100.0	x	6597650	100.0	17048.2	1498.4	129	163

ГРУППИРОВКА КРЕСТЬЯНСКИХ (ФЕРМЕРСКИХ) ХОЗЯЙСТВ И ИНДИВИДУАЛЬНЫХ ПРЕДПРИНИМАТЕЛЕЙ ПО РАЗМЕРУ СЕЛЬСКОХОЗЯЙСТВЕННЫХ УГОДИЙ

(на 1 августа 2021 г.)

	Число крестьянских (фермерских) хозяйств и индивидуальных предпринимателей			Площадь сельскохозяйственных угодий			Число крестьянских (фермерских) хозяйств и индивидуальных предпринимателей получавших	
	всего	в процентах		всего, га	в процентах от общей площади сельскохозяйственных угодий	в среднем на одно хозяйство, га	кредитные средства в 2020 г.	субсидии (дотации) за счет средств федерального бюджета и / или бюджета субъекта Российской Федерации в 2020 г.
		от общего числа хозяйств	от числа хозяйств, имевших сельскохозяйственные угодья					
	1	2	3	4	5	6	7	8
Хозяйства:								
имевшие сельскохозяйственные угодья, га:								
до 4,1	24	3.6	4.1	42.7	0.0	1.8	3	3
4,1 -10	20	3.0	3.4	149.6	0.1	7.5	-	2
10,1 - 20	29	4.3	5.0	497.0	0.2	17.1	-	4
20,1 - 50	63	9.3	10.8	2198.6	0.8	34.9	4	3
50,1 - 100	69	10.2	11.8	5448.0	1.9	79.0	6	1
100,1 - 200	121	18.0	20.8	17672.3	6.2	146.1	15	15
200,1 - 500	124	18.4	21.3	41302.1	14.5	333.1	19	34
500,1 - 1500	94	13.9	16.1	80244.1	28.1	853.7	26	39
1500,1 - 3000	23	3.4	3.9	43232.4	15.1	1879.7	7	12
3000,1 - 4000	10	1.5	1.7	34036.0	11.9	3403.6	6	10
4000,1 - 6000	2	0.3	0.3	9248.0	3.2	4624.0	2	2
6000,1 - 10000	2	0.3	0.3	15624.4	5.5	7812.2	1	2
10000,1 - 40000	2	0.3	0.3	35845.0	12.6	17922.5	2	2
свыше 40000	-	-	-	-	-	-	-	-
всего	583	86.5	100.0	285540.2	100.0	489.8	91	129
не имевшие сельскохозяйственных угодий	91	13.5	x	x	x	x	4	2
Итого	674	100.0	x	285540.2	100.0	423.7	95	131

ГРУППИРОВКА КРЕСТЬЯНСКИХ (ФЕРМЕРСКИХ) ХОЗЯЙСТВ И ИНДИВИДУАЛЬНЫХ ПРЕДПРИНИМАТЕЛЕЙ ПО РАЗМЕРУ ОБЩЕЙ ПОСЕВНОЙ ПЛОЩАДИ ПОД УРОЖАЙ 2021 Г.

	Число крестьянских (фермерских) хозяйств и индивидуальных предпринимателей			Посевная площадь сельскохозяйственных культур			Число крестьянских (фермерских) хозяйств и индивидуальных предпринимателей получавших	
	всего	в процентах		всего, га	в процентах от общей площади посевов	в среднем на одно хозяйство, га	кредитные средства в 2020 г.	субсидии (дотации) за счет средств федерального бюджета и / или бюджета субъекта Российской Федерации в 2020 г.
		от общего числа хозяйств	от числа хозяйств, имевших посевную площадь					
	1	2	3	4	5	6	7	8
Хозяйства: имевшие посевную площадь, га:								
до 3,1	8	1.2	1.6	16.7	0.0	2.1	-	3
3,1 - 10	15	2.2	3.0	100.1	0.0	6.7	1	2
10,1 - 20	31	4.6	6.1	531.7	0.2	17.2	1	2
20,1 - 50	51	7.6	10.1	1879.5	0.8	36.9	6	4
50,1 - 100	88	13.1	17.4	6863.5	2.9	78.0	6	5
100,1 - 200	99	14.7	19.6	14793.2	6.3	149.4	13	18
200,1 - 500	100	14.8	19.8	33938.8	14.4	339.4	16	31
500,1 - 1500	83	12.3	16.4	66264.1	28.1	798.4	25	34
1500,1 - 3000	18	2.7	3.6	35975.0	15.3	1998.6	7	13
свыше 3000	12	1.8	2.4	75117.0	31.9	6259.8	11	12
всего	505	74.9	100.0	235479.6	100.0	466.3	86	124
не имевшие посевной площади	169	25.1	x	x	x	x	9	7
Итого	674	100.0	x	235479.6	100.0	349.4	95	131

ГРУППИРОВКА КРЕСТЬЯНСКИХ (ФЕРМЕРСКИХ) ХОЗЯЙСТВ И ИНДИВИДУАЛЬНЫХ ПРЕДПРИНИМАТЕЛЕЙ ПО РАЗМЕРУ ПОСЕВНОЙ ПЛОЩАДИ ЗЕРНОВЫХ И ЗЕРНОБОБОВЫХ КУЛЬТУР ПОД УРОЖАЙ 2021 Г.

(на 1 августа 2021 г.)

	Число крестьянских (фермерских) хозяйств и индивидуальных предпринимателей			Посевная площадь зерновых и зернобобовых культур			Мощности складов и сооружений для хранения зерна, тонн	из них оборудованные системой автоматизированного контроля, тонн
	всего	в процентах		всего, га	в процентах от общей площади посевов	в среднем на одно хозяйство, га		
		от общего числа хозяйств	от числа хозяйств, имевших посевную площадь					
	1	2	3	4	5	6	7	8
Хозяйства: имевшие посевную площадь, га:								
до 3,1	-	-	-	-	-	-	-	-
3,1 - 10	7	1.0	1.8	61.0	0.0	8.7	350.0	-
10,1 - 20	13	1.9	3.3	195.5	0.1	15.0	850.0	200.0
20,1 - 50	35	5.2	8.8	1352.0	0.7	38.6	2170.0	100.0
50,1 - 100	77	11.4	19.3	6077.0	3.3	78.9	20663.0	650.0
100,1 - 200	73	10.8	18.3	10883.0	5.9	149.1	40255.0	1802.0
200,1 - 500	96	14.2	24.0	32517.9	17.8	338.7	146494.0	23130.0
500,1 - 1500	77	11.4	19.3	62407.6	34.1	810.5	192876.0	23500.0
1500,1 - 3000	17	2.5	4.3	37075.0	20.3	2180.9	116200.0	30000.0
свыше 3000	5	0.7	1.3	32515.0	17.8	6503.0	83228.0	-
всего	400	59.3	100.0	183084.0	100.0	457.7	603086.0	79382.0
не имевшие посевной площади	274	40.7	x	x	x	x	20046.0	1500.0
Итого	674	100.0	x	183084.0	100.0	271.6	623132.0	80882.0

ГРУППИРОВКА КРЕСТЬЯНСКИХ (ФЕРМЕРСКИХ) ХОЗЯЙСТВ И ИНДИВИДУАЛЬНЫХ ПРЕДПРИНИМАТЕЛЕЙ ПО ПОГОЛОВЬЮ КРУПНОГО РОГАТОГО СКОТА

(на 1 августа 2021 г.)

	Число крестьянских (фермерских) хозяйств и индивидуальных предпринимателей			Поголовье крупного рогатого скота				Число хозяйств, получавших	
	всего	в процентах		всего, голов	в процентах от общего поголовья	в среднем на одно хозяйство, голов	на 100 га сельхоз-угодий, голов	кредитные средства в 2020 г.	субсидии (дотации) за счет средств федерального бюджета и/или бюджета субъекта Российской Федерации в 2020 г.
		от общего числа хозяйств	от числа хозяйств, имевших поголовье						
	1	2	3	4	5	6	7	8	9
Хозяйства: имевшие поголовье, голов									
до 3	3	0.4	2.0	6	0.0	2.0	2.4	-	-
3 - 5	12	1.8	8.2	52	0.4	4.3	1.1	2	1
6 - 10	7	1.0	4.8	60	0.4	8.6	25.1	-	-
11 - 20	18	2.7	12.2	290	2.0	16.1	21.0	3	1
21 - 30	21	3.1	14.3	536	3.8	25.5	20.4	1	3
31 - 50	21	3.1	14.3	828	5.8	39.4	26.4	2	2
51 - 100	31	4.6	21.1	2134	15.0	68.8	54.5	3	6
101 - 300	27	4.0	18.4	3978	28.0	147.3	39.5	6	7
301 - 500	5	0.7	3.4	1926	13.5	385.2	32.1	2	5
свыше 500	2	0.3	1.4	4410	31.0	2205.0	15.8	2	2
всего	147	21.8	100.0	14220	100.0	96.7	23.5	21	27
не имевшие поголовья	527	78.2	x	x	x	x	x	74	104
Итого	674	100.0	x	14220	100.0	21.1	5.0	95	131

ГРУППИРОВКА КРЕСТЬЯНСКИХ (ФЕРМЕРСКИХ) ХОЗЯЙСТВ И ИНДИВИДУАЛЬНЫХ ПРЕДПРИНИМАТЕЛЕЙ ПО ПОГОЛОВЬЮ ОВЕЦ И КОЗ

(на 1 августа 2021 г.)

	Число крестьянских (фермерских) хозяйств и индивидуальных предпринимателей			Поголовье овец и коз				Число хозяйств, получавших	
	всего	в процентах		всего, голов	в процентах от общего поголовья	в среднем на одно хозяйство, голов	на 100 га сельхоз-угодий, голов	кредитные средства в 2020 г.	субсидии (дотации) за счет средств федерального бюджета и/или бюджета субъекта Российской Федерации в 2020 г.
		от общего числа хозяйств	от числа хозяйств, имевших поголовье						
	1	2	3	4	5	6	7	8	9
Хозяйства: имевшие поголовье, голов									
до 6	-	-	-	-	-	-	-	-	-
6 - 10	3	0.4	4.5	27	0.3	9.0	11.6	-	-
11 - 30	14	2.1	20.9	312	3.7	22.3	20.5	-	1
31 - 100	22	3.3	32.8	1288	15.4	58.5	22.1	2	3
101 - 300	24	3.6	35.8	4513	53.9	188.0	76.9	1	3
301 - 500	1	0.1	1.5	418	5.0	418.0	206.9	1	1
501 - 700	3	0.4	4.5	1815	21.7	605.0	233.3	-	1
701 - 1000	-	-	-	-	-	-	-	-	-
1001 - 1500	-	-	-	-	-	-	-	-	-
1501 - 2000	-	-	-	-	-	-	-	-	-
свыше 2000	-	-	-	-	-	-	-	-	-
всего	67	9.9	100.0	8373	100.0	125.0	58.0	4	9
не имевшие поголовья	607	90.1	x	x	x	x	x	91	122
Итого	674	100.0	x	8373	100.0	12.4	2.9	95	131

ГРУППИРОВКА ЛИЧНЫХ ПОДСОБНЫХ И ДРУГИХ ИНДИВИДУАЛЬНЫХ ХОЗЯЙСТВ ГРАЖДАН СЕЛЬСКИХ НАСЕЛЕННЫХ ПУНКТОВ ПО РАЗМЕРУ ЗЕМЕЛЬНОЙ ПЛОЩАДИ

(на 1 августа 2021 г.)

	Число хозяйств		Общая площадь земли			Из общей площади земли занято под посевы сельскохозяйственных культур	
	всего	в процентах от общего числа хозяйств	всего, га	в процентах от общей площади земли хозяйств	в среднем на одно хозяйство, га	всего, га	в процентах от общей площади земли
	1	2	3	4	5	6	7
Хозяйства, имевшие земельную площадь, га:							
до 0,06	25073	16.0	985.6	3.0	0.0	277.3	28.1
0,06 - 0,10	27960	17.8	2518.8	7.8	0.1	825.3	32.8
0,11 - 0,15	41351	26.4	5726.6	17.7	0.1	1644.7	28.7
0,16 - 0,20	16643	10.6	3061.8	9.5	0.2	866.0	28.3
0,21 - 0,25	10541	6.7	2487.9	7.7	0.2	673.4	27.1
0,26 - 0,30	10749	6.9	3098.8	9.6	0.3	732.0	23.6
0,31 - 0,35	7270	4.6	2434.1	7.5	0.3	486.0	20.0
0,36 - 0,40	5986	3.8	2297.3	7.1	0.4	494.2	21.5
0,41 - 0,50	5511	3.5	2541.1	7.8	0.5	558.5	22.0
0,51 - 1,00	5187	3.3	4042.7	12.5	0.8	676.4	16.7
1,01 - 3,00	363	0.2	495.1	1.5	1.4	68.5	13.8
3,01 - 5,00	30	0.0	116.7	0.4	3.9	12.5	10.7
5,01 - 10,00	48	0.0	351.7	1.1	7.3	60.9	17.3
10,01 - 20,00	29	0.0	395.7	1.2	13.6	124.4	31.4
свыше 20,00	24	0.0	1820.1	5.6	75.8	302.7	16.6
всего	156765	100.0	32374.2	100.0	0.2	7803.0	24.1
не имевшие земельной площади	10	x	x	x	x	-	-
Итого	156775	x	32374.2	100.0	0.2	7803.0	24.1

ГРУППИРОВКА ЛИЧНЫХ ПОДСОБНЫХ И ДРУГИХ ИНДИВИДУАЛЬНЫХ ХОЗЯЙСТВ ГРАЖДАН СЕЛЬСКИХ НАСЕЛЕННЫХ ПУНКТОВ ПО РАЗМЕРУ ОБЩЕЙ ПОСЕВНОЙ ПЛОЩАДИ ПОД УРОЖАЙ 2021 Г.

	Число личных подсобных хозяйств			Посевная площадь сельскохозяйственных культур			Распределение хозяйств по цели производства:		
	всего	в процентах		всего, га	в процентах от общей площади посевов	в среднем на одно хозяйство, га	само-обеспе-чение продо-вольст-вием	дополни-тельный источник денежных средств	основной источник денежных средств
		от общего числа хозяйств	от числа хозяйств, имевших посевную площадь						
	1	2	3	4	5	6	7	8	9
Хозяйства: имевшие посевную площадь, га:									
до 0,06	55690	35.5	56.0	2015.4	25.8	0.0	55628	446	237
0,06 - 0,15	34551	22.0	34.7	3096.1	39.7	0.1	34488	596	145
0,16 - 0,25	6598	4.2	6.6	1247.9	16.0	0.2	6574	288	25
0,26 - 0,35	1718	1.1	1.7	499.2	6.4	0.3	1690	153	4
0,36 - 0,45	412	0.3	0.4	162.0	2.1	0.4	407	31	4
0,46 - 0,65	272	0.2	0.3	141.6	1.8	0.5	264	42	2
0,66 - 1,00	147	0.1	0.1	125.6	1.6	0.9	144	43	1
1,01 - 2,50	16	0.0	0.0	21.0	0.3	1.3	16	8	-
2,51 - 10,00	15	0.0	0.0	90.6	1.2	6.0	14	8	-
10,01 - 20,0	9	0.0	0.0	101.9	1.3	11.3	9	7	1
свыше 20,0	9	0.0	0.0	301.6	3.9	33.5	7	7	1
всего	99437	63.4	100.0	7803.0	100.0	0.1	99241	1629	420
не имевшие посевной площади	57338	36.6	x	x	x	x	7199	66	20
Итого	156775	100.0	x	7803.0	100.0	0.0	106440	1695	440

ГРУППИРОВКА ЛИЧНЫХ ПОДСОБНЫХ И ДРУГИХ ИНДИВИДУАЛЬНЫХ ХОЗЯЙСТВ ГРАЖДАН СЕЛЬСКИХ НАСЕЛЕННЫХ ПУНКТОВ ПО РАЗМЕРУ ПОСЕВНОЙ ПЛОЩАДИ КАРТОФЕЛЯ ПОД УРОЖАЙ 2021 Г.

	Число личных подсобных хозяйств			Посевная площадь картофеля			Распределение хозяйств по цели производства:		
	всего	в процентах		всего, га	в процентах от общей площади посевов	в среднем на одно хозяйство, га	само-обеспе-чение продо-вольст-вием	дополни-тельный источник денежных средств	основной источник денежных средств
		от общего числа хозяйств	от числа хозяйств, имевших посевную площадь						
	1	2	3	4	5	6	7	8	9
Хозяйства: имевшие посевную площадь, га:									
до 0,06	65511	41.8	70.2	2500.2	39.5	0.0	65432	635	281
0,06 - 0,08	7207	4.6	7.7	539.4	8.5	0.1	7196	75	33
0,09 - 0,12	10984	7.0	11.8	1107.3	17.5	0.1	10953	297	49
0,13 - 0,15	3872	2.5	4.1	562.6	8.9	0.1	3859	162	14
0,16 - 0,20	3003	1.9	3.2	570.6	9.0	0.2	2990	158	10
0,21 - 0,25	1159	0.7	1.2	276.2	4.4	0.2	1154	73	5
0,26 - 0,30	804	0.5	0.9	234.4	3.7	0.3	780	72	2
0,31 - 0,40	407	0.3	0.4	146.8	2.3	0.4	402	40	2
0,41 - 1,00	356	0.2	0.4	208.6	3.3	0.6	346	54	1
1,01 - 5,00	10	0.0	0.0	18.7	0.3	1.9	10	5	1
свыше 5,0	9	0.0	0.0	161.3	2.5	17.9	9	7	1
всего	93322	59.5	100.0	6326.2	100.0	0.1	93131	1578	399
не имевшие посевной площади	63453	40.5	x	x	x	x	13309	117	41
Итого	156775	100.0	x	6326.2	100.0	0.0	106440	1695	440

ГРУППИРОВКА ЛИЧНЫХ ПОДСОБНЫХ И ДРУГИХ ИНДИВИДУАЛЬНЫХ ХОЗЯЙСТВ ГРАЖДАН СЕЛЬСКИХ НАСЕЛЕННЫХ ПУНКТОВ ПО РАЗМЕРУ ПОСЕВНОЙ ПЛОЩАДИ ОВОЩЕЙ ОТКРЫТОГО ГРУНТА ПОД УРОЖАЙ 2021 Г.

	Число личных подсобных хозяйств			Посевная площадь овощей			Распределение хозяйств по цели производства:		
	всего	в процентах		всего, га	в процентах от общей площади посевов	в среднем на одно хозяйство, га	самообес-печение продоволь ствием	дополнит ельный источник денежных средств	основной источник денежных средств
		от общего числа хозяйств	от числа хозяйств, имевших посевную площадь						
	1	2	3	4	5	6	7	8	9
Хозяйства: имевшие посевную площадь, га:									
до 0,03	83398	53.2	94.9	753.5	76.8	0.0	83260	1305	357
0,03 - 0,05	3228	2.1	3.7	124.7	12.7	0.0	3223	106	9
0,06 - 0,08	983	0.6	1.1	60.2	6.1	0.1	981	42	4
0,09 - 0,12	198	0.1	0.2	19.0	1.9	0.1	198	17	1
0,13 - 0,15	47	0.0	0.1	6.2	0.6	0.1	47	6	-
0,16 - 0,20	13	0.0	0.0	2.3	0.2	0.2	12	3	-
0,21 - 0,30	16	0.0	0.0	3.9	0.4	0.2	16	4	1
0,31 - 0,50	6	0.0	0.0	2.3	0.2	0.4	5	1	1
0,51 - 1,00	3	0.0	0.0	1.9	0.2	0.6	3	2	1
1,01 - 5,00	2	0.0	0.0	7.5	0.8	3.8	2	-	1
свыше 5,0	-	-	-	-	-	-	-	-	-
всего	87894	56.1	100.0	981.5	100.0	0.0	87747	1486	375
не имевшие посевной площади	68881	43.9	x	x	x	x	18693	209	65
Итого	156775	100.0	x	981.5	100.0	0.0	106440	1695	440

ГРУППИРОВКА ЛИЧНЫХ ПОДСОБНЫХ И ДРУГИХ ИНДИВИДУАЛЬНЫХ ХОЗЯЙСТВ ГРАЖДАН СЕЛЬСКИХ НАСЕЛЕННЫХ ПУНКТОВ ПО ПОГОЛОВЬЮ КРУПНОГО РОГАТОГО СКОТА

(на 1 августа 2021 г.)

	Число личных подсобных хозяйств			Поголовье крупного рогатого скота		
	всего	в процентах		всего, голов	в процентах от общего поголовья	в среднем на одно хозяйство, голов
		от общего числа хозяйств	от числа хозяйств, имевших поголовье			
	1	2	3	4	5	6
Хозяйства: имевшие поголовье, голов						
1	913	0.6	39.6	913	13.7	1.0
2	737	0.5	31.9	1474	22.1	2.0
3	233	0.1	10.1	699	10.5	3.0
4 - 5	241	0.2	10.4	1047	15.7	4.3
6 - 10	123	0.1	5.3	927	13.9	7.5
свыше 10	60	0.0	2.6	1609	24.1	26.8
всего	2307	1.5	100.0	6669	100.0	2.9
не имевшие поголовья	154468	98.5	x	x	x	x
Итого	156775	100.0	x	6669	100.0	0.0

XI. Диаграммы

Удельный вес сельскохозяйственных организаций (хозяйств), осуществляющих сельскохозяйственную деятельность в I полугодии 2006, 2016, 2021 гг.

(в процентах от общего числа соответствующей категории организаций (хозяйств))

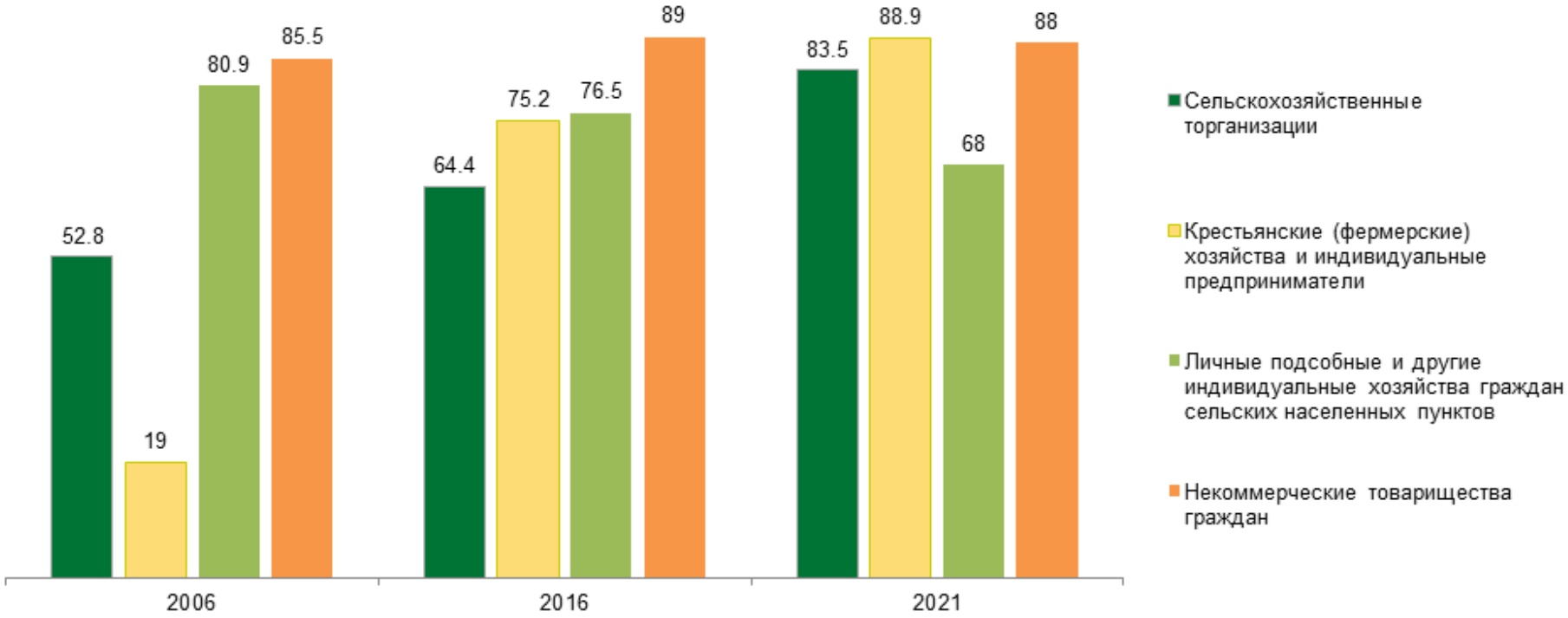

Удельный вес используемых сельскохозяйственных угодий

(в процентах от общей площади сельскохозяйственных угодий соответствующей категории хозяйств)

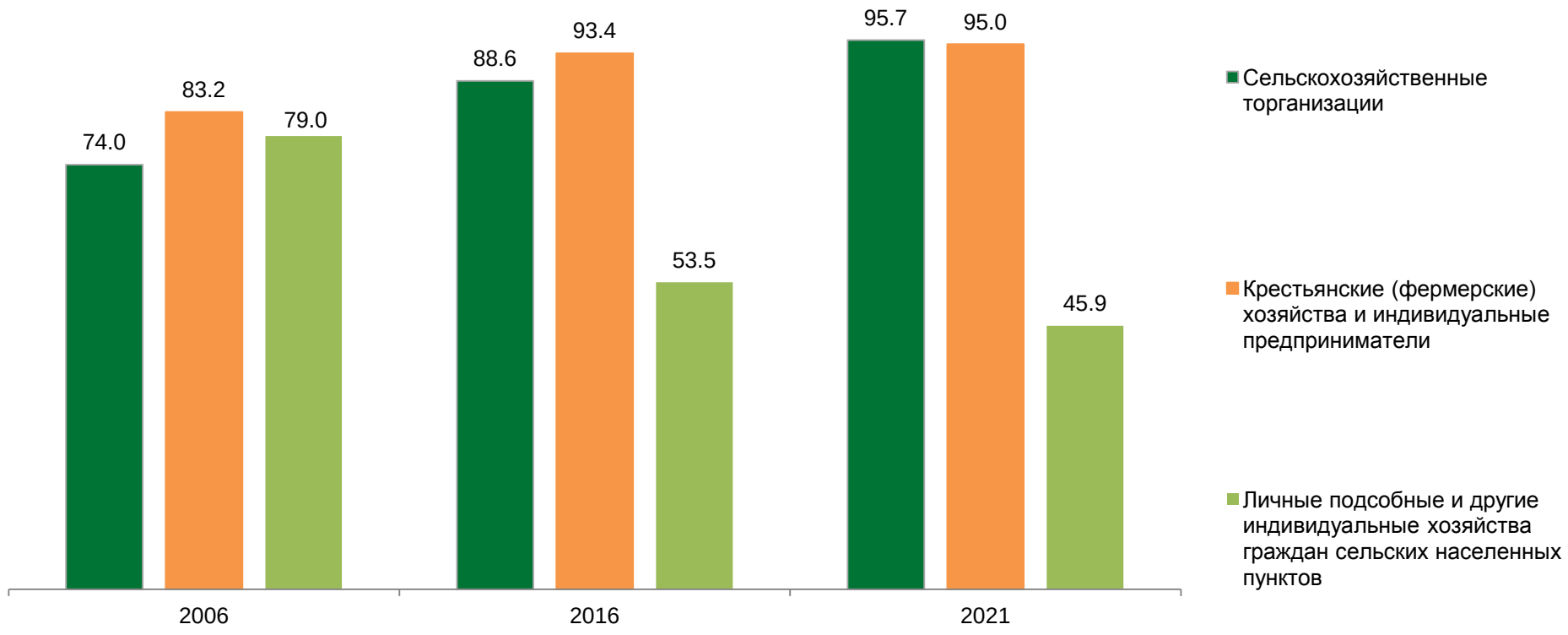

Структура сельскохозяйственных угодий по категориям хозяйств

(в процентах от общей площади сельскохозяйственных угодий)

Сельскохозяйственные организации

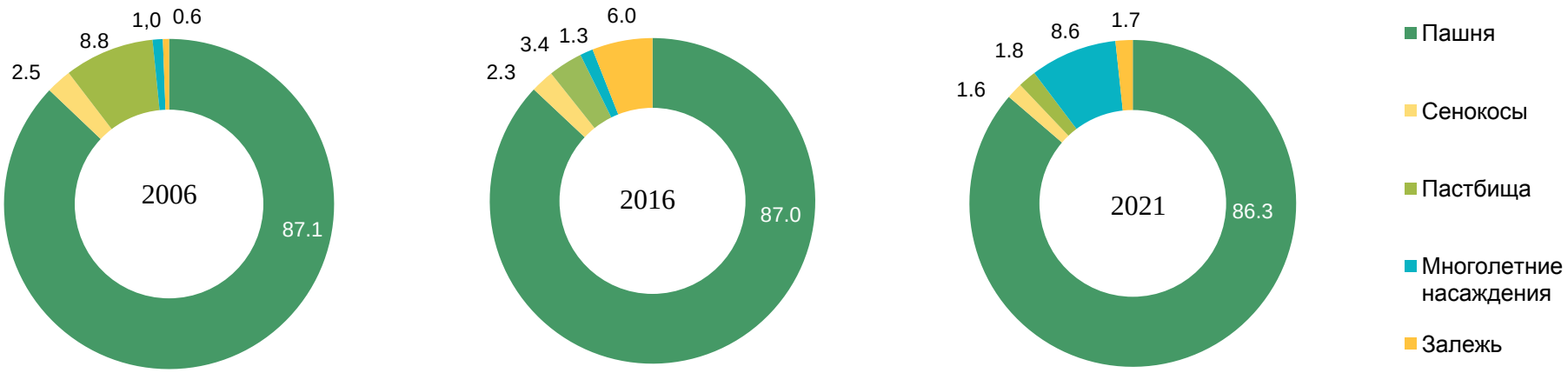

Структура сельскохозяйственных угодий по категориям хозяйств

(в процентах от общей площади сельскохозяйственных угодий)

Крестьянские (фермерские) хозяйства и индивидуальные предприниматели

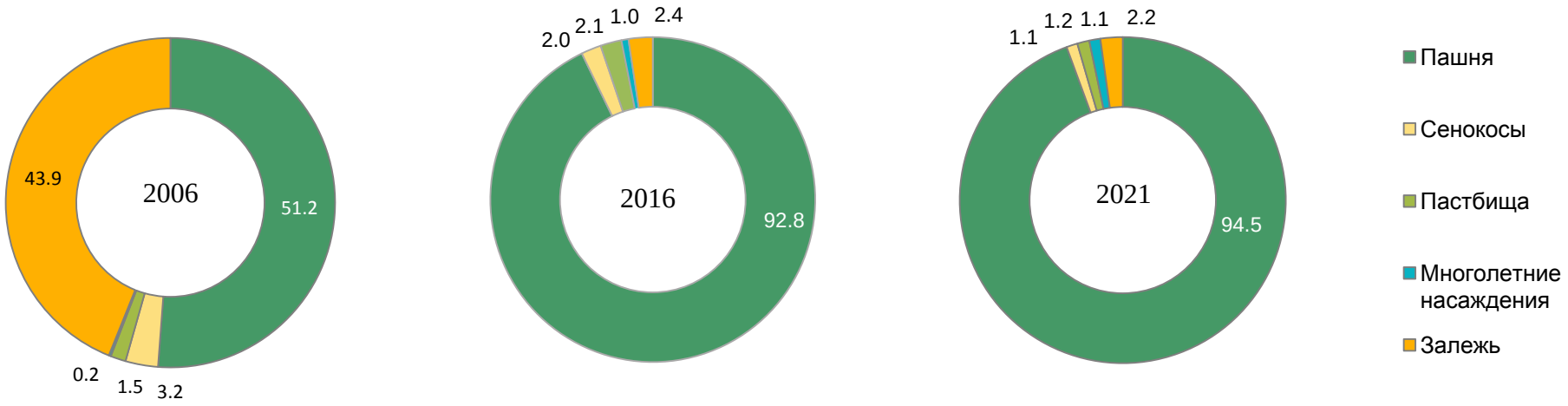

Структура сельскохозяйственных угодий по категориям хозяйств

(в процентах от общей площади сельскохозяйственных угодий)

Личные подсобные и другие индивидуальные хозяйства граждан [1)]

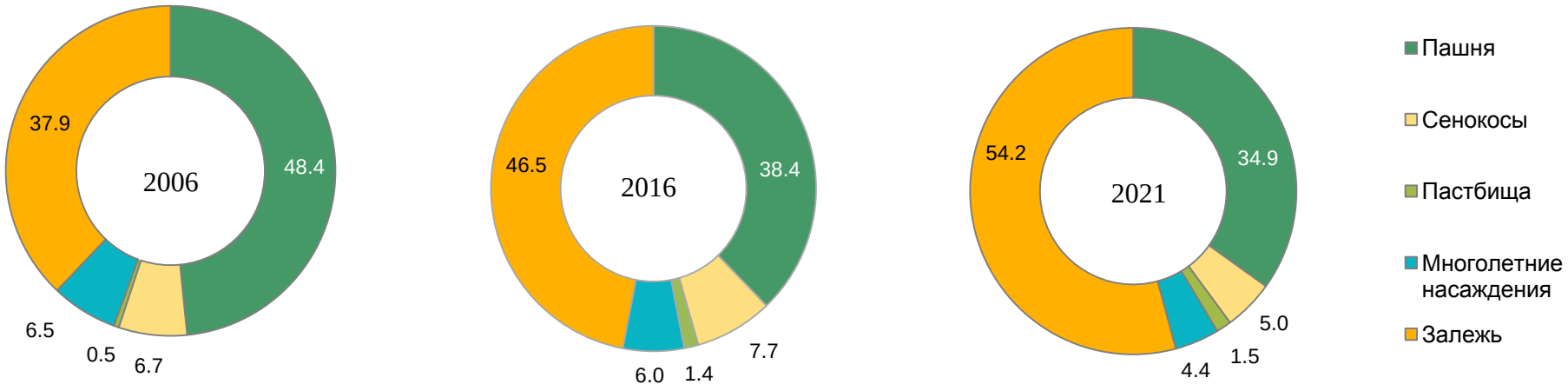

[1)] В 2006 и 2016 годах разработка осуществлялась по хозяйствам граждан в сельских поселениях, городских округах и городских поселениях, в 2021 году – по хозяйствам граждан в сельских населенных пунктах

Структура посевных площадей по видам сельскохозяйственных культур по категориям хозяйств

(в процентах от общей посевной площади)

Сельскохозяйственные организации

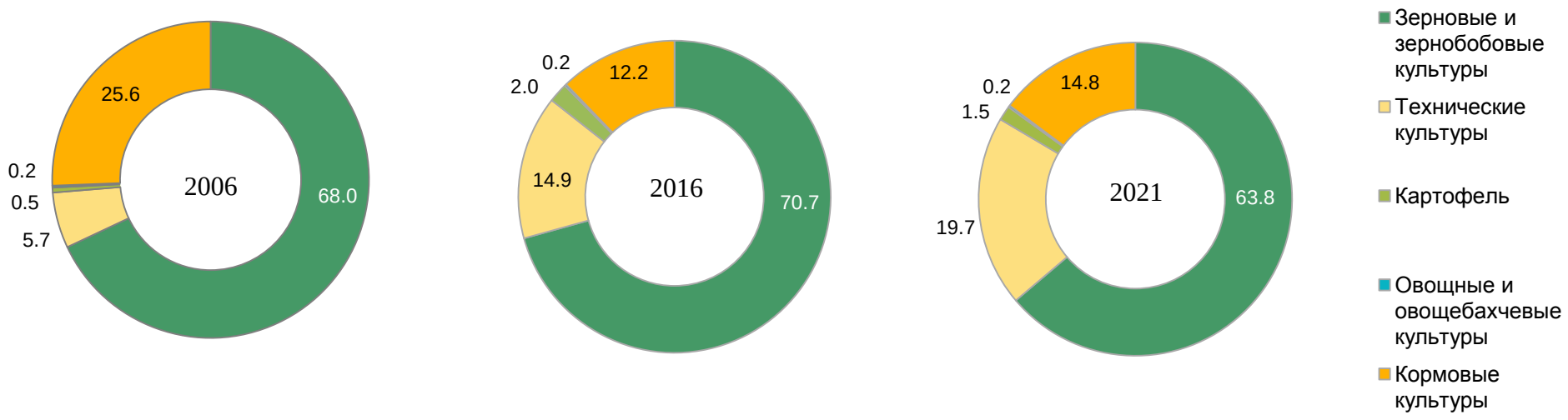

Структура посевных площадей по видам сельскохозяйственных культур по категориям хозяйств

(в процентах от общей посевной площади)

Крестьянские (фермерские) хозяйства и индивидуальные предприниматели

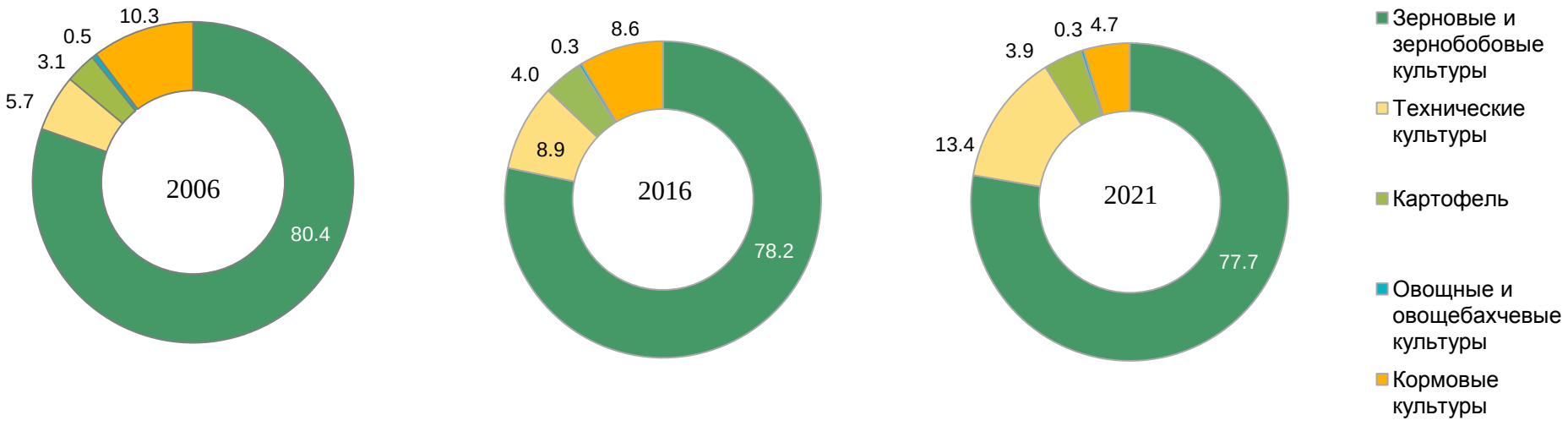

Структура посевных площадей по видам сельскохозяйственных культур по категориям хозяйств

(в процентах от общей посевной площади)

Личные подсобные и другие индивидуальные хозяйства граждан[1)]

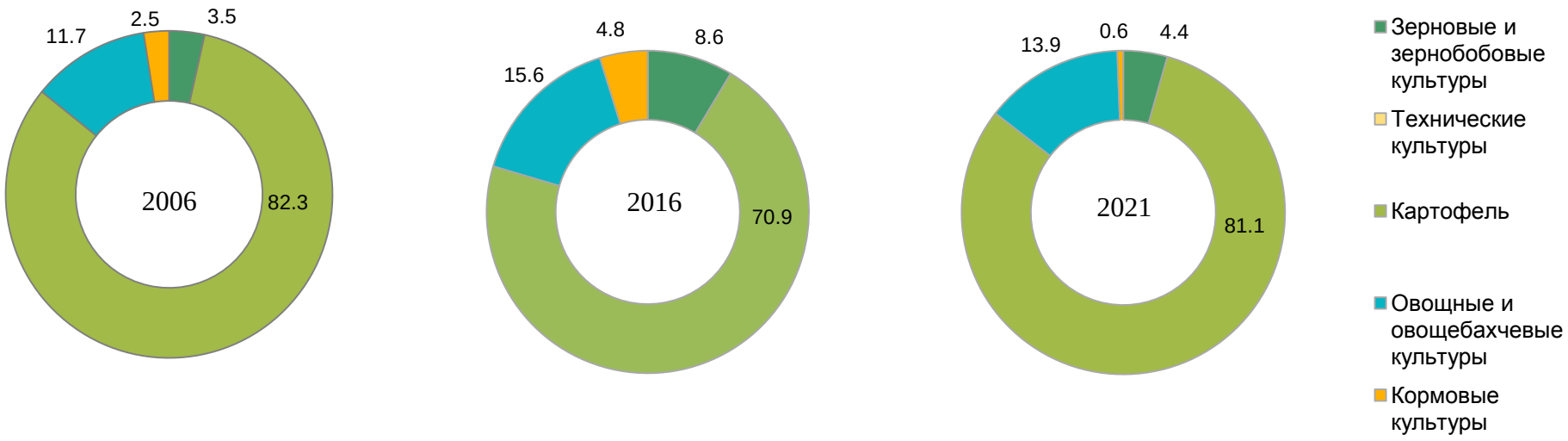

[1)] В 2006 и 2016 годах разработка осуществлялась по хозяйствам граждан в сельских поселениях, городских округах и городских поселениях, в 2021 году – по хозяйствам граждан в сельских населенных пунктах

Общая площадь сельскохозяйственных угодий и общая посевная площадь сельскохозяйственных культур в среднем на одну сельскохозяйственную организацию

(га)

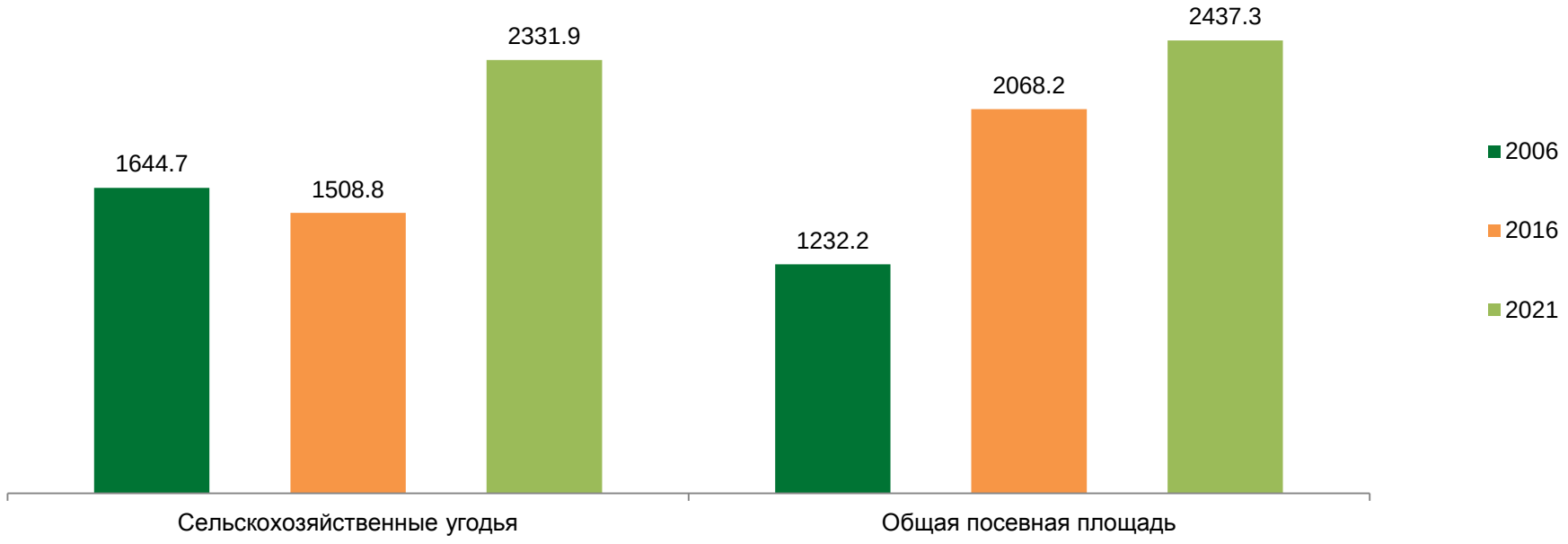

Общая площадь сельскохозяйственных угодий и общая посевная площадь сельскохозяйственных культур в среднем на одно крестьянское (фермерское) хозяйство и индивидуального предпринимателя

(га)

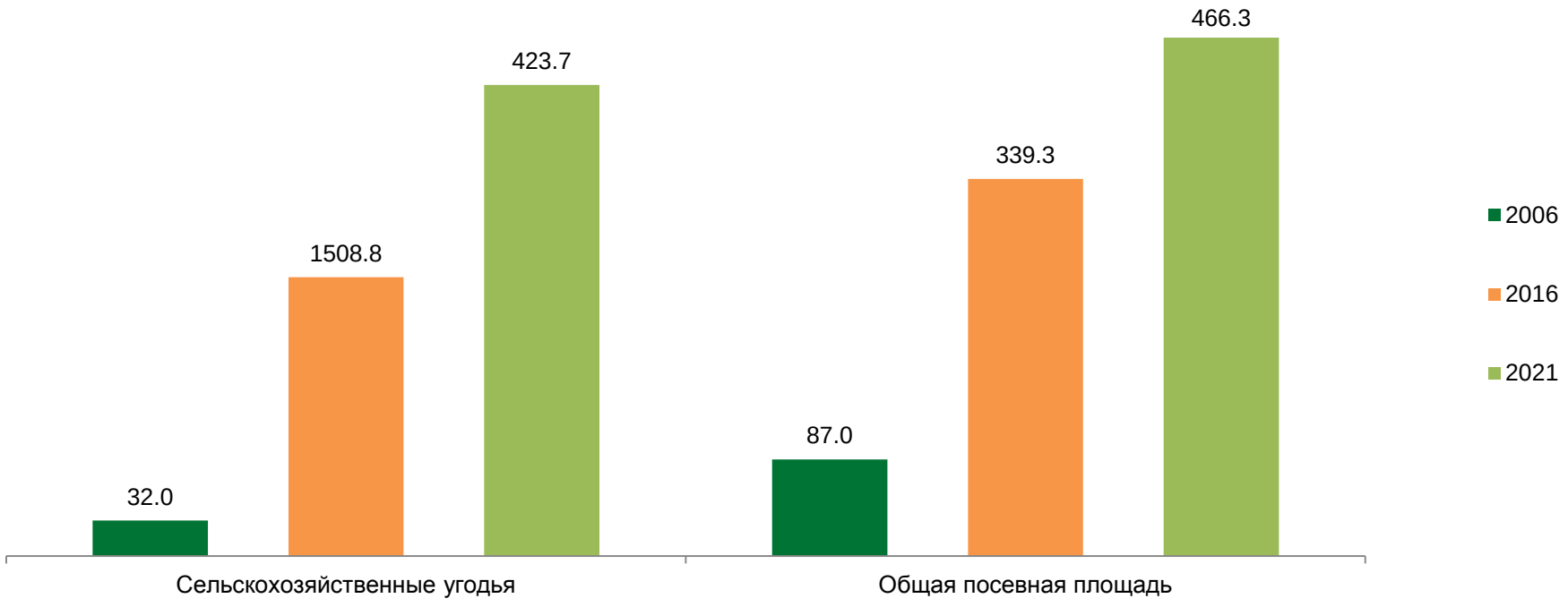

Общая площадь сельскохозяйственных угодий и общая посевная площадь сельскохозяйственных культур в среднем на одно личное подсобное и другое индивидуальное хозяйство

(га)

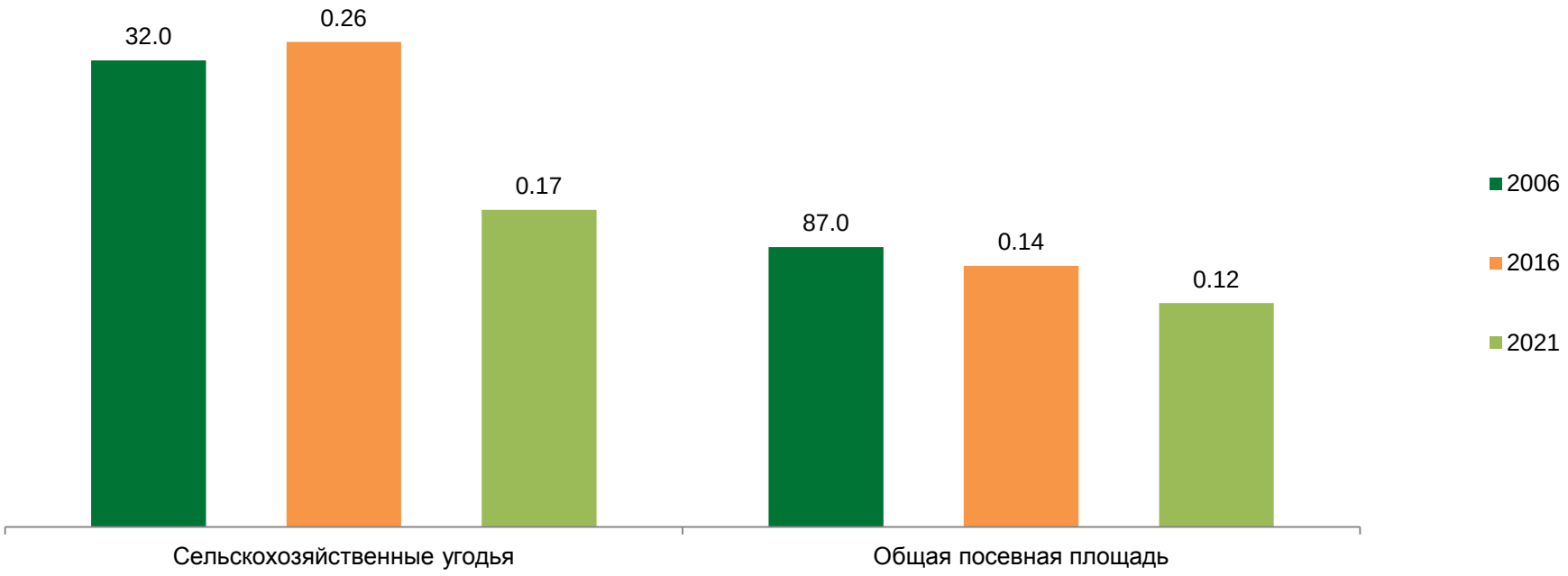

Поголовье основных видов сельскохозяйственных животных в среднем на одну сельскохозяйственную организацию

(голов)

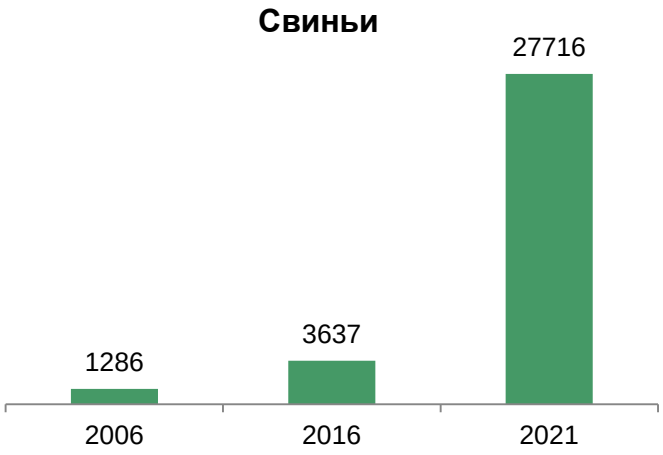

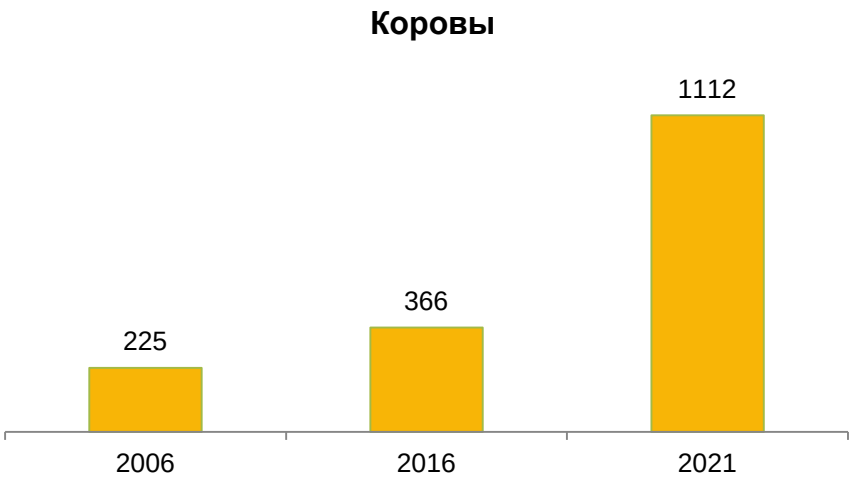

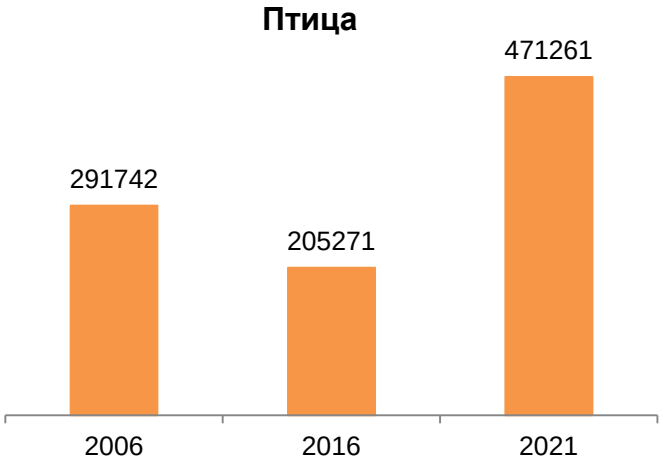

Поголовье основных видов сельскохозяйственных животных в среднем на одно крестьянское (фермерское) хозяйство

(голов)

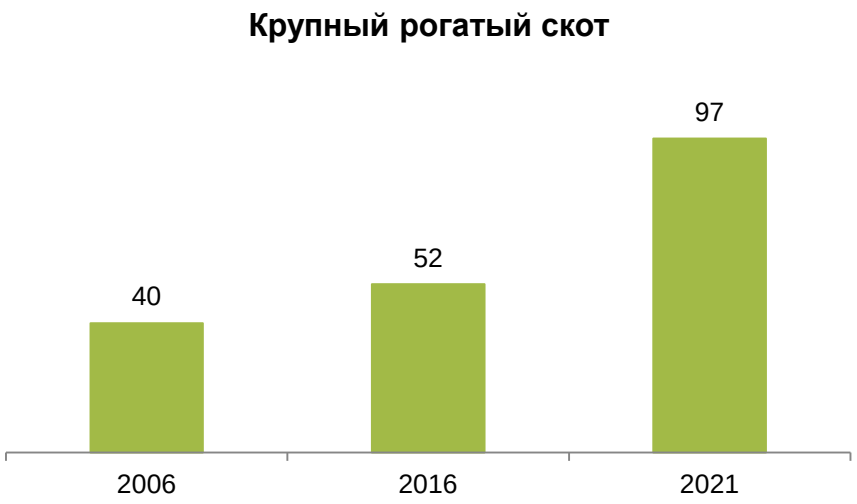

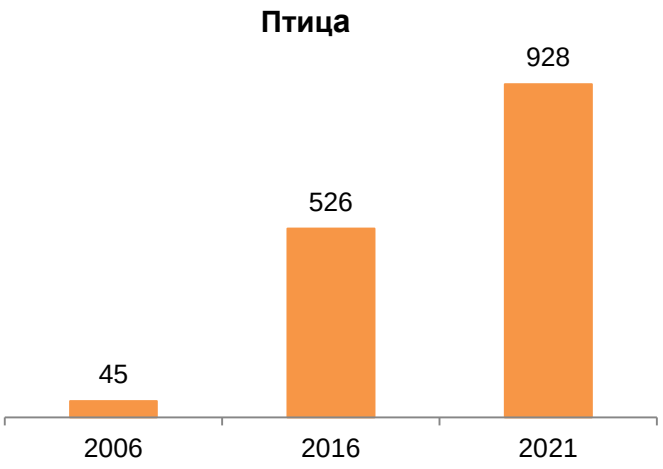

Число организаций (хозяйств), получавших кредитные средства и субсидии (дотации) за счет средств федерального бюджета и/или бюджета субъекта Российской Федерации в год, предшествующий году проведения переписи

(единиц)

Сельскохозяйственные организации

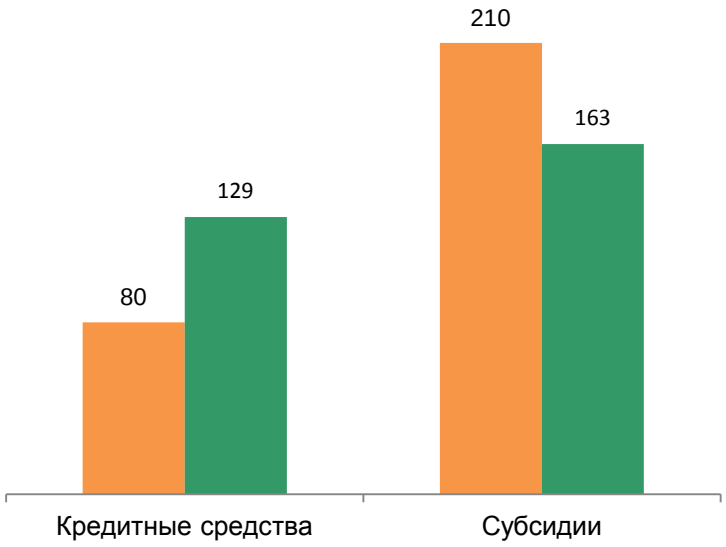

Крестьянские (фермерские) хозяйства и индивидуальные предприниматели

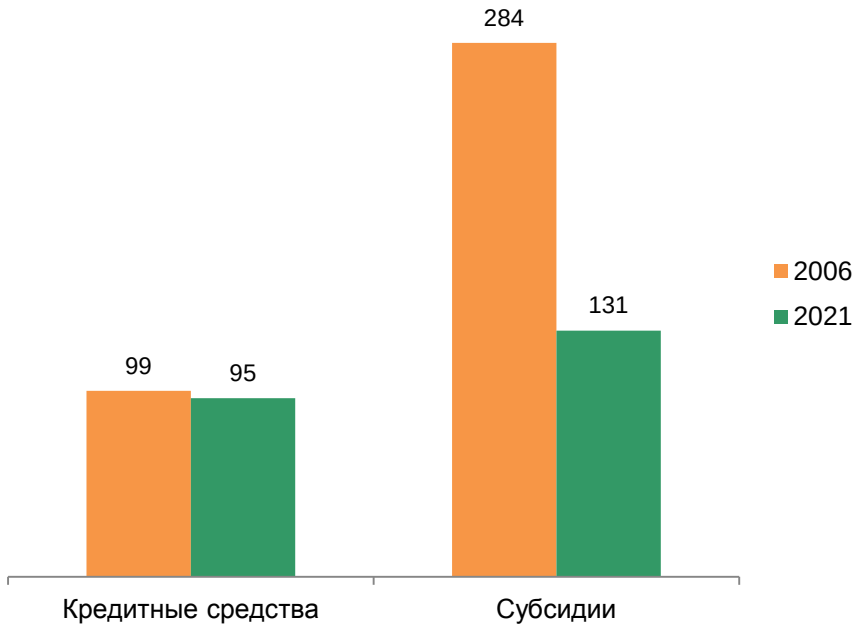

Методологические пояснения

Программа сельскохозяйственной микропереписи 2021 г. разработана в соответствии с Программой Всемирной сельскохозяйственной переписи (ФАО ООН), а также с учетом опыта проведения Всероссийской сельскохозяйственной переписи 2016 г.

Согласно рекомендациям ФАО ООН при разработке программы переписи был использован модульный подход, при котором программой предусматривается сбор ограниченного круга данных, необходимых для проведения международного сопоставления по ключевым показателям.

В соответствии с Федеральным законом «О Всероссийской сельскохозяйственной переписи» **объектами сельскохозяйственной переписи** определены юридические и физические лица, которые являются собственниками, пользователями, владельцами или арендаторами земельных участков, предназначенных или используемых для производства сельскохозяйственной продукции, либо имеют сельскохозяйственных животных.

Объектами сельскохозяйственной микропереписи являются следующие категории производителей сельскохозяйственной продукции:

- сельскохозяйственные организации;
- крестьянские (фермерские) хозяйства
- индивидуальные предприниматели;
- личные подсобные и другие индивидуальные хозяйства граждан;
- некоммерческие товарищества (садоводческие, огороднические и другие).

К сельскохозяйственными организациями отнесены хозяйственные товарищества, общества и партнерства (в том числе публичные и непубличные акционерные общества), производственные кооперативы, унитарные предприятия, подсобные сельскохозяйственные предприятия несельскохозяйственных организаций.

К **малым сельскохозяйственным предприятиям** (включая микропредприятия) отнесены юридические лица – коммерческие организации, внесенные в единый государственный реестр юридических лиц и соответствующие условиям, установленным Федеральным законом от 24 июля 2007 г. № 209-ФЗ «О развитии малого и среднего предпринимательства в Российской Федерации».

Крестьянское (фермерское) хозяйство – объединение граждан, связанных родством и (или) свойством, имеющих в общей собственности имущество и совместно осуществляющих производственную и иную хозяйственную деятельность (производство, переработку, хранение, транспортировку и реализацию сельскохозяйственной продукции), основанную на их личном участии (статья 1 Федерального закона от 11 июня 2003 г. № 74-ФЗ «О крестьянском (фермерском) хозяйстве»).

Индивидуальный предприниматель – гражданин (физическое лицо), занимающийся предпринимательской деятельностью без образования юридического лица с момента его государственной регистрации в соответствии со статьей 23 Гражданского кодекса Российской Федерации и заявивший в Свидетельстве о государственной регистрации виды деятельности, отнесенные согласно Общероссийскому классификатору видов экономической деятельности (ОКВЭД) к сельскому хозяйству.

Личное подсобное хозяйство – форма непредпринимательской деятельности по производству и переработке сельскохозяйственной продукции, осуществляемой личным трудом гражданина и членов его семьи в целях удовлетворения личных потребностей на земельном участке, предоставленном или приобретенном для ведения личного подсобного хозяйства. Землепользование хозяйств может состоять из приусадебных и полевых участков (статьи 2, 4 Федерального закона от 7 июля 2003 г. № 112-ФЗ «О личном подсобном хозяйстве»).

К личным подсобным и другим индивидуальным хозяйствам граждан относятся граждане, имеющие земельные участки для ведения личного подсобного хозяйства, индивидуального жилищного строительства, земельные участки (садовые, огороднические и другие), не входящие в объединения, или имеющие сельскохозяйственных животных.

Садоводческое и огородническое некоммерческое товарищество - некоммерческие организации, создаваемые гражданами для ведения садоводства и огородничества в соответствии с Гражданским кодексом Российской Федерации (статья 1 Федерального закона от 29 июля 2017 г. № 217 – ФЗ «О ведении гражданами садоводства и огородничества для собственных нужд и о внесении изменений в отдельные законодательные акты Российской Федерации». К другим некоммерческим объединениям следует относить дачные, а также бывшие дачные объединения граждан,

перерегистрированные в правовую организационную форму объединения, отличную от садоводческого или огороднического товарищества, но расположенные в прежних границах территории своего объединения.

Для сбора сведений об объектах переписи разработаны 4 формы федерального статистического наблюдения применяться следующие формы переписных листов (утверждены приказом Росстата от28 сентября 2020 г. № 586):

1. «Переписной лист сельскохозяйственных организаций» - форма № 1;
2. «Переписной лист крестьянских (фермерских) хозяйств и индивидуальных предпринимателей» - форма № 2;
3. «Переписной лист личных подсобных и других индивидуальных хозяйств граждан» - форма № 3;
4. «Переписной лист некоммерческих товариществ» - форма № 4;

Переписной лист – документ установленного образца, который содержит сведения об объектах, подлежащих сельскохозяйственной переписи, и применяемый для сбора сведений об объектах сельскохозяйственной микропереписи и их обработки (статья 1 Федерального закона от 21 июля 2005 г. № 108-ФЗ «О Всероссийской сельскохозяйственной переписи»).

В ходе микропереписи использовались методы сплошного и несплошного статистического наблюдения. Сплошным методом обследовались сельскохозяйственные организации, крестьянские (фермерские) хозяйства и индивидуальные предприниматели путем самозаполнения электронных переписных листов; некоммерческие товарищества.

Метод выборочного статистического наблюдения применялся для личных подсобных и других индивидуальных хозяйств граждан в сельских населенных пунктах за исключением малочисленных (с числом жителей менее 10 домохозяйств), труднодоступных (проведение микропереписи в которых в установленные сроки не возможно).

Сбор сведений об объектах сельскохозяйственной микропереписи (в личных подсобных и других индивидуальных хозяйствах граждан отдельных сельских населенных пунктов и в некоммерческих товариществах) осуществляли переписчики с использованием планшетных компьютеров. Вопросы респонденту задавались в той формулировке, которая дана в переписных листах. Запись сведений в переписные листы производилась со слов опрашиваемых без предъявления каких-либо документов, подтверждающих правильность ответов.

В настоящем издании приняты следующие понятия и определения:

Сельскохозяйственные угодья – земельные угодья, систематически используемые для получения сельскохозяйственной продукции. К ним относятся пашня, залежь, многолетние насаждения, сенокосы, пастбища.

Пашня – сельскохозяйственное угодье, систематически обрабатываемое и используемое под посевы сельскохозяйственных культур, включая посевы многолетних трав, а также чистые пары. К пашне также относятся площади парников и теплиц. В пашню не включаются земельные участки сенокосов и пастбищ, распаханные с целью их коренного улучшения и занятые посевами предварительных культур (в течение не более двух-трех лет), а также междурядья сада, используемые под посевы.

Сенокос – сельскохозяйственное угодье, систематически используемое под сенокошение.

Пастбище – сельскохозяйственное угодье, систематически используемое для выпаса животных (и такое использование является основным), а также земельные участки, пригодные для выпаса скота, не используемые под сенокосы и не являющиеся залежью.

Многолетние насаждения – сельскохозяйственное угодье, используемое под искусственные насаждения древесных, кустарниковых (без лесной площади) и некоторых травянистых растений, предназначенных для получения урожая плодово-ягодной, технической и лекарственной продукции.

В площадь многолетних плодовых насаждений и ягодных культур включена площадь, занятая плодовыми деревьями, кустарниками, а также ягодниками на обособленных участках.

Залежь – земельный участок, который ранее использовался под пашню и более одного года не использовался под посевы сельскохозяйственных культур и не подготовлен под пар.

ТЕРРИТОРИАЛЬНЫЙ ОРГАН ФЕДЕРАЛЬНОЙ СЛУЖБЫ ГОСУДАРСТВЕННОЙ СТАТИСТИКИ
ПО ТУЛЬСКОЙ ОБЛАСТИ

ОСНОВНЫЕ ИТОГИ СЕЛЬСКОХОЗЯЙСТВЕННОЙ МИКРОПЕРЕПИСИ 2021 ГОДА

Официальное издание

Ответственный за выпуск:
отдел статистики сельского хозяйства
и окружающей природной среды
тел. 31-12-68

2022 год